

# 新北市永和區

## 財 政 分 析

( 資料期間：中華民國 108 年 )



新北市永和區公所

中華民國 109 年 8 月 編印

# 凡 例

- 一、本書編印之目的，旨在報導本區財政分析有關之統計數據，俾以提供施政考核及釐定施政計畫之參考。
- 二、本書內容分為前言、預算、決算、預決算分析及結論等計五大類。
- 三、表內所列「年」係指全年動態數字（自 1 月 1 日至 12 月 31 日止）「年底」係指 12 月底靜態數字，有特殊情形者則指「年度」。
- 四、本書各表所列度量衡單位，一律採用公制，以資劃一，方便比較，其有特殊情形者，均分別予以註明。
- 五、本書所用符號代表意義如下：
  - 「 - 」無數值或數值無統計。
  - 「 ... 」數值尚未發布。
  - 「 -- 」數值無意義。
  - 「 0 」數值不及半單位。
- 六、本書所載資料如有更新資料，均予修正，凡與前期數字不同時，概以本期數字為準。
- 七、惟統計數字恐難避免錯漏之處，敬請不吝指正，以供日後改進之參考。

# 目 次

目次.....	I
表目次.....	II
圖目次.....	III
壹、前言.....	1
貳、本區金融概況.....	2
參、本區單位預決算.....	4
肆、本區預決算執行情形.....	16
伍、結論.....	20

# 表目次

表 1：新北市金融機構統計表.....	3
表 2：新北市永和區公所 107 年及 108 年歲入來源別預算數比較表.....	5
表 3：新北市永和區公所 107 年及 108 年歲出預算數比較表.....	9
表 4：新北市永和區公所 107 年及 108 年歲入來源別決算數比較表.....	11
表 5：新北市永和區公所 107 年及 108 年歲出決算數比較表.....	15
表 6：新北市永和區公所 108 年度歲入預算執行情形表 .....	16
表 7：新北市永和區公所 108 年度歲出預算執行情形表 .....	17
表 8：新北市永和區公所 108 年度里基層工作經費執行情形表 .....	19

# 圖目次

圖 1：本區金融概況 .....	2
圖 2：本區金融概況百分比 .....	2
圖 3：新北市永和區公所 108 年歲入預算結構.....	4
圖 4：新北市永和區公所 107 年及 108 年歲入預算數比較 .....	5
圖 5：新北市永和區公所 108 年歲出預算結構-工作計畫別 .....	6
圖 6：新北市永和區公所 108 年歲出預算結構-分支計畫別 .....	6
圖 7：新北市永和區公所 107 年及 108 年歲出預算數增減率.....	7
圖 8：新北市永和區公所 107 年及 108 年歲出預算數比較 .....	8
圖 9：新北市永和區公所 108 年歲入決算結構.....	10
圖 10：新北市永和區公所 107 年及 108 年歲入決算數比較 .....	11
圖 11：新北市永和區公所 108 年歲出決算結構-工作計畫別.....	12
圖 12：新北市永和區公所 108 年歲出決算結構-分支計畫別.....	12
圖 13：新北市永和區公所 107 年及 108 年歲出決算數增減率 .....	13
圖 14：新北市永和區公所 107 年及 108 年歲出決算數比較 .....	14
圖 15：新北市永和區公所 108 年歲入預算執行情形.....	16
圖 16：新北市永和區公所 108 年歲出預算執行情形.....	18
圖 17：新北市永和區公所 108 年度里基層工作經費執行情形 .....	19

# 壹、前言

財政為庶政之母，乃政府行政之根基，一方面要確保財政責任之維持不墜，一方面要輔助施政計畫，為政府順利推動各項政務之原動力。因此財政收支關係著一國政務之推展，配合經濟發展需求至關重要。

政府財政收支包含總預算及特種基金，其主要功能為明瞭各級政府之收入、支出與投資，須加以分析其歲入及歲出內容比重與預決執行情形並為明瞭課徵收與稅源分布情形，作彙總統計分析以提供政府財務管理的參考。

本區於民國 99 年改制區公所，改制後預算編列由總預算改為單位預算，由於組織型態改變，預算編列由總預算改為單位預算，且業務移轉與職權精簡，歲出預算金額已大幅縮減，歲出由原政事別十大類支出精簡為一般政務支出為主之單位預算型態。

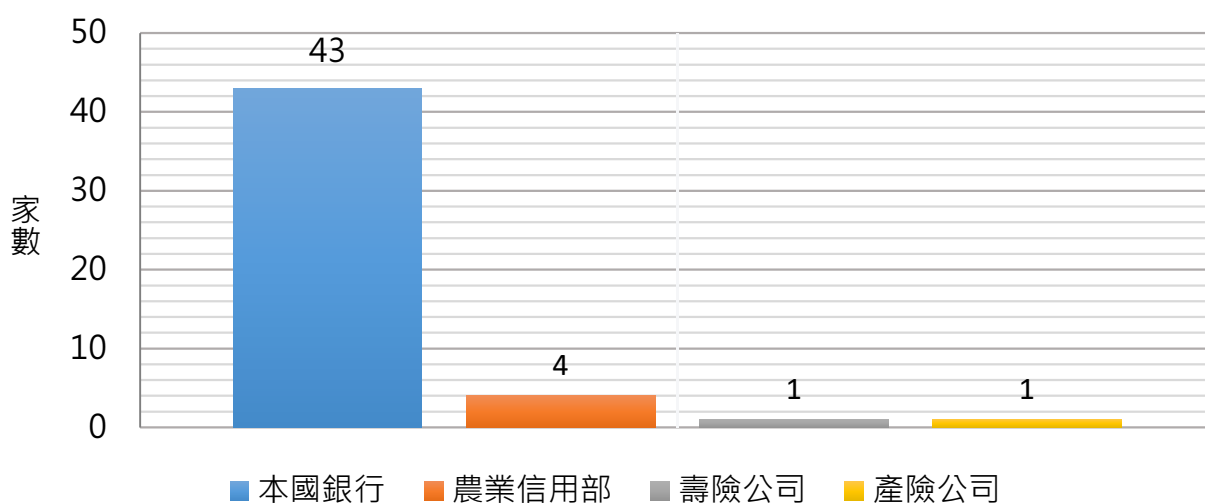
為發揮統計資訊服務功能，並為讓各界瞭解本區財政之粗略狀況，特將本區財政收支統計資料整理分析，以供各界參考。

本書計分 5 節，內容除統計表外，並以簡要文字及統計圖加以分析說明。

## 貳、本區金融概況

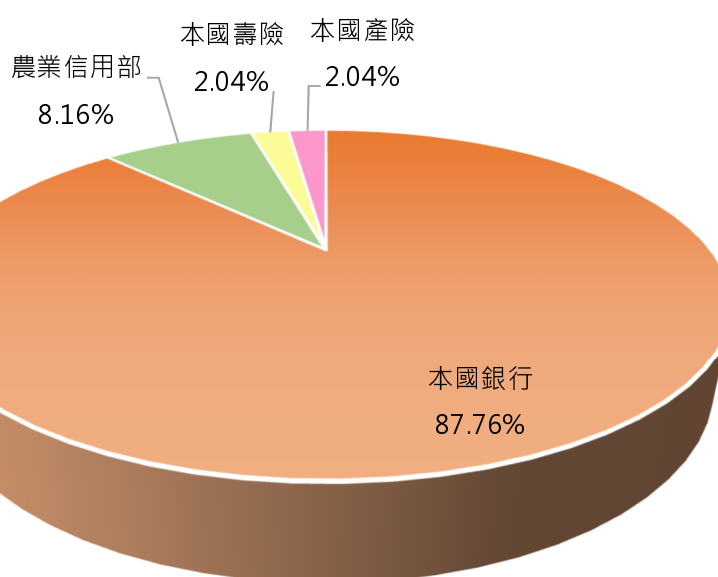
新北市境內 108 年底金融機構，包含本國銀行、基層金融機構、信託投資公司、票券金融公司及保險公司等 779 家，其中各區金融機構家數，以板橋區 130 家最多，本區為 49 家(詳表 1)，其中包括 43 家本國銀行、4 家農會信用部、1 家壽險公司及 1 家產險公司。(詳圖 1 及圖 2)

圖1 本區金融概況



資料來源：中央銀行全國金融機構統計

圖2 本區金融概況百分比



資料來源：中央銀行全國金融機構統計

表 1 新北市金融機構統計表

區域	金融機構	本國銀行	外國銀行	陸商銀行	信合社	農信部	漁信部	票券金融	證券金融	本國壽險	本國產險	本國再保	外國壽險	外國產險	外國再保	金融控股	合計
萬里區		0	0	0	2	2	1	0	0	0	0	0	0	0	0	0	5
金山區		0	0	0	1	1	0	0	0	0	0	0	0	0	0	0	2
板橋區		104	0	0	2	9	0	3	0	2	10	0	0	0	0	0	130
汐止區		25	0	0	0	9	0	0	0	0	1	0	0	0	0	0	35
深坑區		1	0	0	0	2	0	0	0	0	0	0	0	0	0	0	3
石碇區		0	0	0	0	1	0	0	0	0	0	0	0	0	0	0	1
瑞芳區		2	0	0	0	3	2	0	0	0	0	0	0	0	0	0	7
平溪區		0	0	0	0	1	0	0	0	0	0	0	0	0	0	0	1
雙溪區		0	0	0	0	1	0	0	0	0	0	0	0	0	0	0	1
貢寮區		0	0	0	0	3	0	0	0	0	0	0	0	0	0	0	3
新店區		49	0	0	0	6	0	0	0	0	0	0	0	0	0	0	55
坪林區		0	0	0	0	1	0	0	0	0	0	0	0	0	0	0	1
烏來區		0	0	0	0	1	0	0	0	0	0	0	0	0	0	0	1
<b>永和區</b>		<b>43</b>	<b>0</b>	<b>0</b>	<b>0</b>	<b>4</b>	<b>0</b>	<b>0</b>	<b>0</b>	<b>1</b>	<b>1</b>	<b>0</b>	<b>0</b>	<b>0</b>	<b>0</b>	<b>0</b>	<b>49</b>
中和區		61	0	0	1	6	0	0	0	0	3	0	0	0	0	0	71
土城區		35	0	0	0	7	0	0	0	0	0	0	0	0	0	0	42
三峽區		9	0	0	0	6	0	0	0	0	0	0	0	0	0	0	15
樹林區		23	0	0	0	11	0	0	0	0	0	0	0	0	0	0	34
鶯歌區		4	0	0	0	4	0	0	0	0	0	0	0	0	0	0	8
三重區		72	0	0	2	7	0	1	0	2	3	0	0	0	0	0	87
新莊區		78	0	0	2	10	0	0	0	0	3	0	0	0	0	0	93
泰山區		8	0	0	1	6	0	0	0	0	0	0	0	0	0	0	15
林口區		16	0	0	2	2	0	0	0	0	0	0	0	0	0	0	20
蘆洲區		31	0	0	1	4	0	0	0	0	0	0	0	0	0	0	36
五股區		11	0	0	2	8	0	0	0	0	0	0	0	0	0	0	21
八里區		1	0	0	3	3	0	0	0	0	0	0	0	0	0	0	7
淡水區		12	0	0	10	7	0	0	0	0	0	0	0	0	0	0	29
三芝區		0	0	0	2	2	0	0	0	0	0	0	0	0	0	0	4
石門區		0	0	0	1	2	0	0	0	0	0	0	0	0	0	0	3
合計		585	0	0	32	129	3	4	0	5	21	0	0	0	0	0	779

資料來源：中央銀行全國金融機構統計



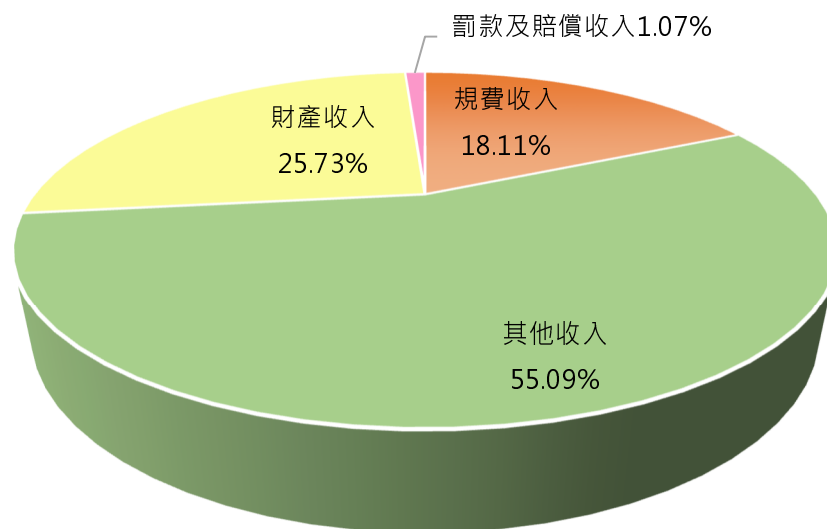
## 參、本區單位預決算

本區單位預決算之編列原則，本著穩健原則，量入為出，統籌運用財力資源，就可靠財力資源範圍內，按年度施政計畫，視輕重緩急，審慎編列妥切運用，以發揮預算功能，並謀求地方建設之持續發展為優先及提高區民生活品質，改善居住環境以追求其最大化社會福利水準。

### 一、歲入預算

本區 108 年度歲入預算數為 1,545 萬 4,000 元，按歲入來源別分析，其他收入編列 851 萬 5,000 元(占 55.09%)居首，財產收入編列 397 萬 6,000 元(占 25.73%)次之，規費收入編列 279 萬 8,000 元(占 18.11%)再次之，罰款及賠償收入編列 16 萬 5,000 元(占 1.07%)。(詳表 2 及圖 3)

圖3 新北市永和區公所108年歲入預算結構



資料來源：永和區公所會計室

與 107 年度歲入預算數 809 萬 7,000 元相較，增加 735 萬 7,000 元，增加率為 90.86%。按歲入來源別分析，主要係其他收入增加 700 萬元(增幅 462.05%)；規費收入增加 28 萬元(增幅 11.12%)；財產收入增加 7 萬 7,000 元(增幅 1.97%)。(詳表 2 及圖 4)

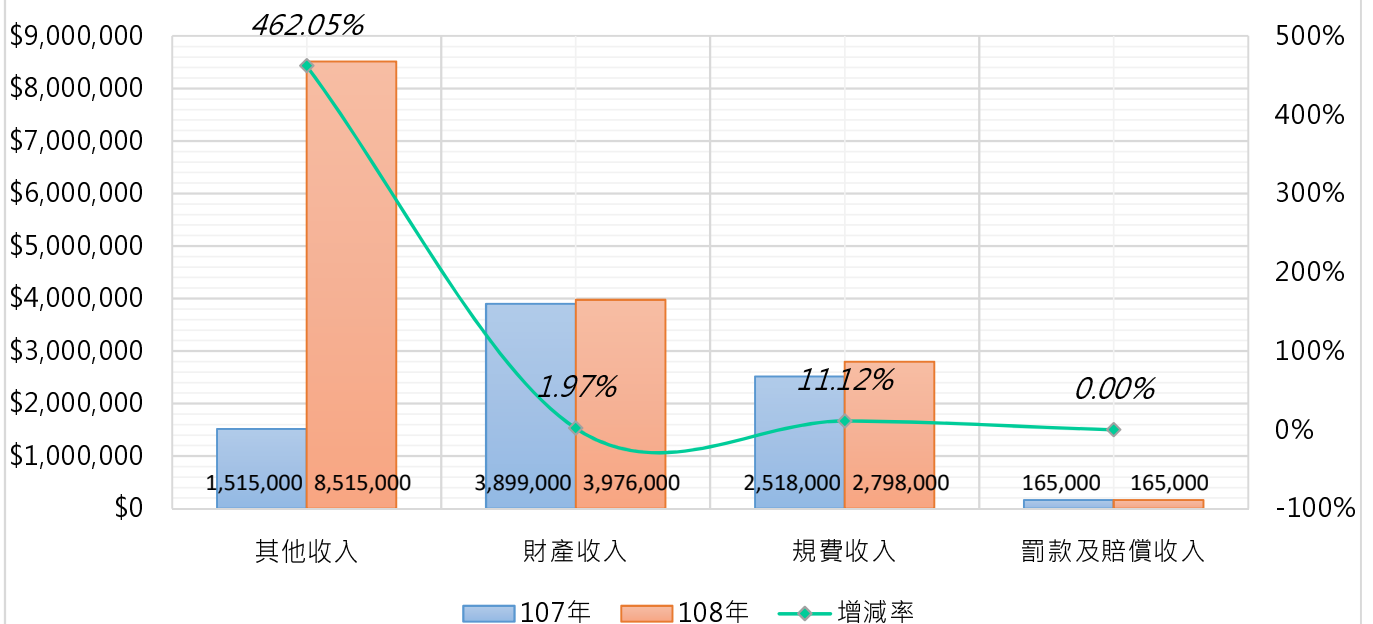
表 2 新北市永和區公所 107 年及 108 年歲入來源別預算數比較表

單位：元、%

來源別	本年度預算數 (108 年度)	上年度預算數 (107 年度)	本年度與上年度 預算比較	
			增減數	增減率
總計	15,454,000	8,097,000	7,357,000	90.86
罰款及賠償收入	165,000	165,000	-	--
規費收入	2,798,000	2,518,000	280,000	11.12
財產收入	3,976,000	3,899,000	77,000	1.97
其他收入	8,515,000	1,515,000	7,000,000	462.05

資料來源：永和區公所會計室

圖 4 新北市永和區公所 107 年及 108 年歲入預算數比較

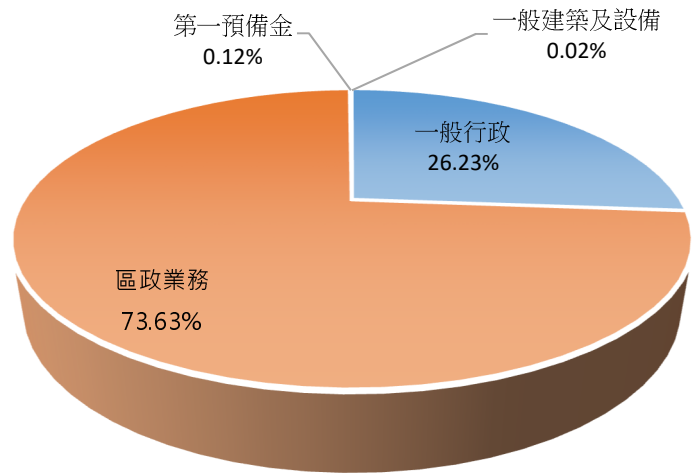


資料來源：永和區公所會計室

## 二、歲出預算：

本區 108 年度歲出預算數為 4 億 2,131 萬 9,017 元，按工作計畫分析，以區政業務 3 億 1,020 萬 4,000 元(占 73.63%)居首，一般行政 1 億 1,052 萬 6,017 元(占 26.23%)次之，第一預備金 50 萬元(占 0.12%)再次之，一般建築及設備 8 萬 9000 元(占 0.02%)。(詳表 3 及圖 5)

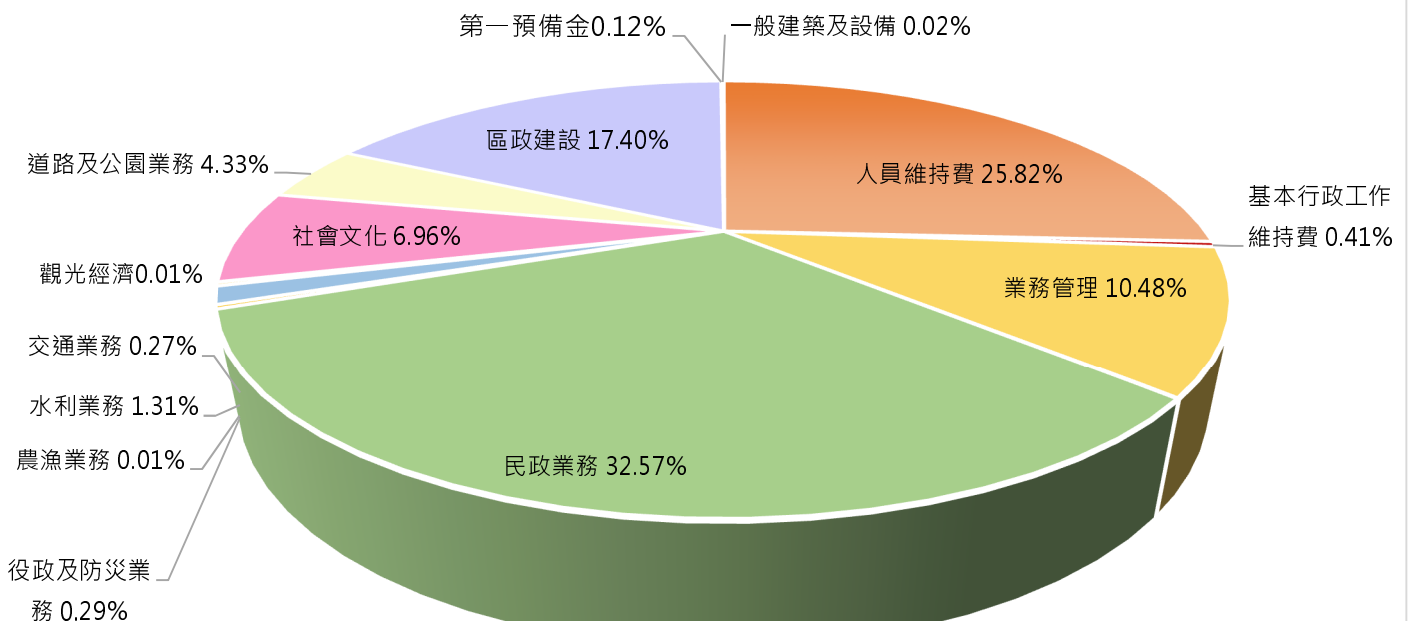
圖 5 新北市永和區公所 108 年歲出預算結構-工作計畫別



資料來源：永和區公所會計室

另以各分支計畫所占比重分析茲為民政業務占 32.57%居首，其次為人員維持費占 25.82%，再其次依序分別為區政建設占 17.40%、業務管理占 10.48%、社會文化占 6.96%、道路及公園業務占 4.33%、水利業務占 1.31%、基本行政工作維持費占 0.41%、役政及防災業務占 0.29%、交通業務占 0.27%、觀光經濟及農漁業務皆占 0.01%。(詳表 3 及圖 6)

圖 6 新北市永和區公所108年歲出預算結構 - 分支計畫別

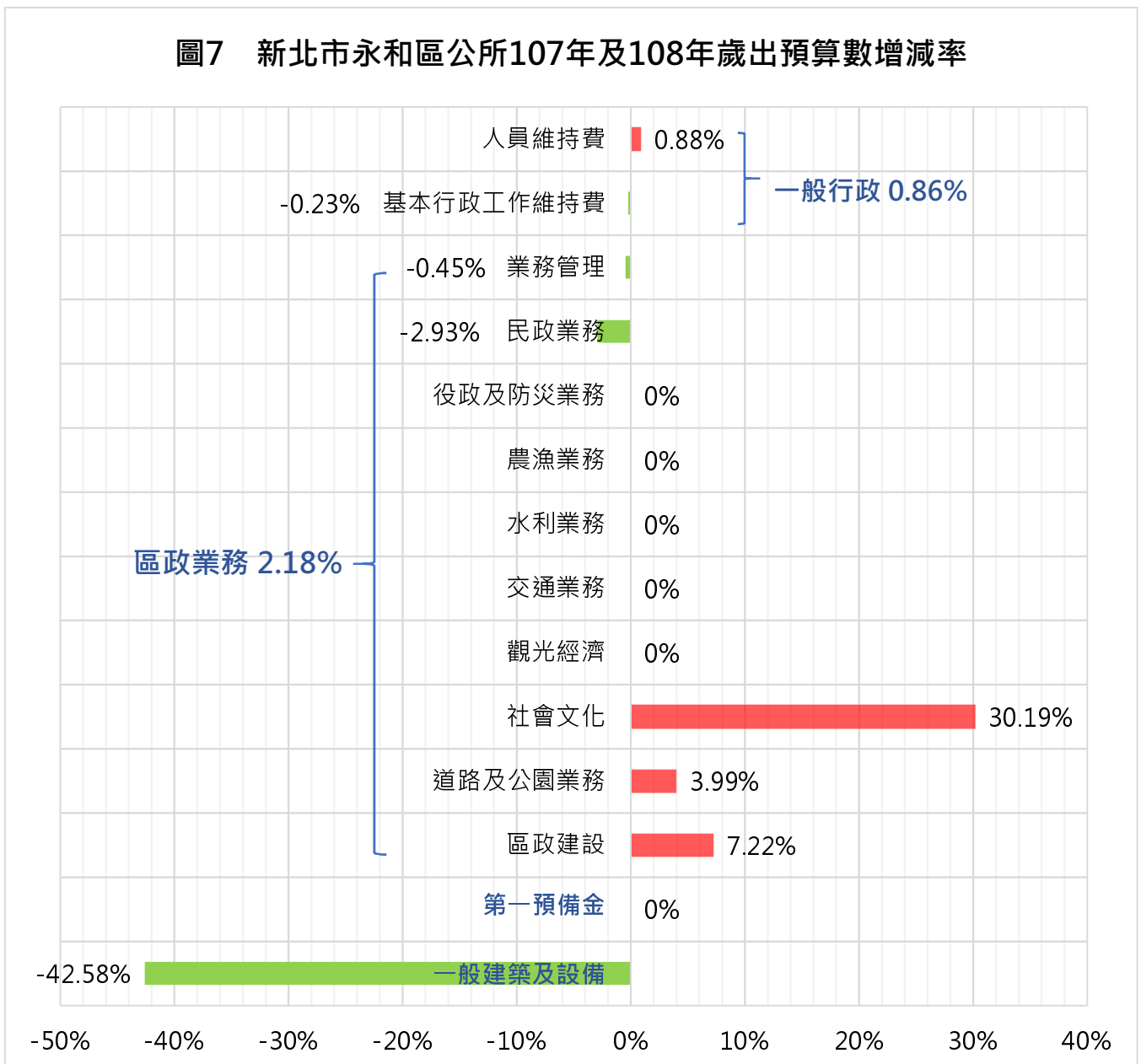


資料來源：永和區公所會計室

與 107 年度歲出預算數 4 億 1,234 萬 5,820 元相較，增加 897 萬 3,197 元，增加率為 2.13%。按工作計畫分析，主要係區政業務增加 809 萬 7,000 元(增幅 2.18%)，一般行政增加 94 萬 2,197 元(增幅 0.86%)，而在一般建築及設備減少 6 萬 6,000 元(減幅 42.58%)，其間尚有配合科目調整等因素差異。

另以各分支計畫分析，增減比重依序計有社會文化增幅 30.19%居首、其次為區政建設增幅 7.22%、再其次依序分別為道路及公園業務增幅 3.99%、人員維持費增幅 0.88%、民政業務減幅 2.93%，業務管理減幅 0.45%、基本行政工作維持費減幅 0.23%。(詳表 3、圖 7 及圖 8)

圖7 新北市永和區公所107年及108年歲出預算數增減率



資料來源：永和區公所會計室

圖8 新北市永和區公所107年及108年歲出預算數比較

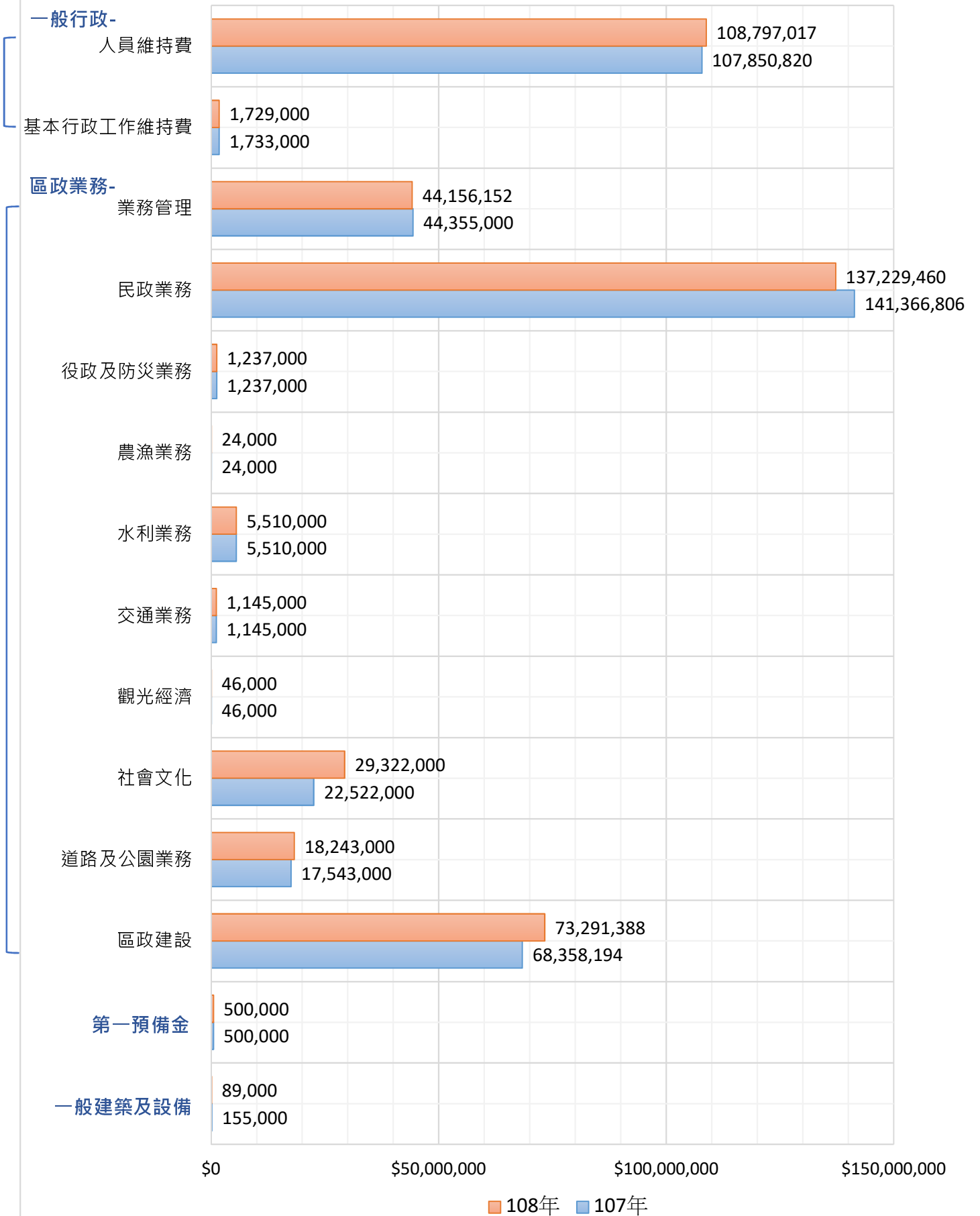


表 3 新北市永和區公所 107 年及 108 年歲出預算數比較表

單位：元、%

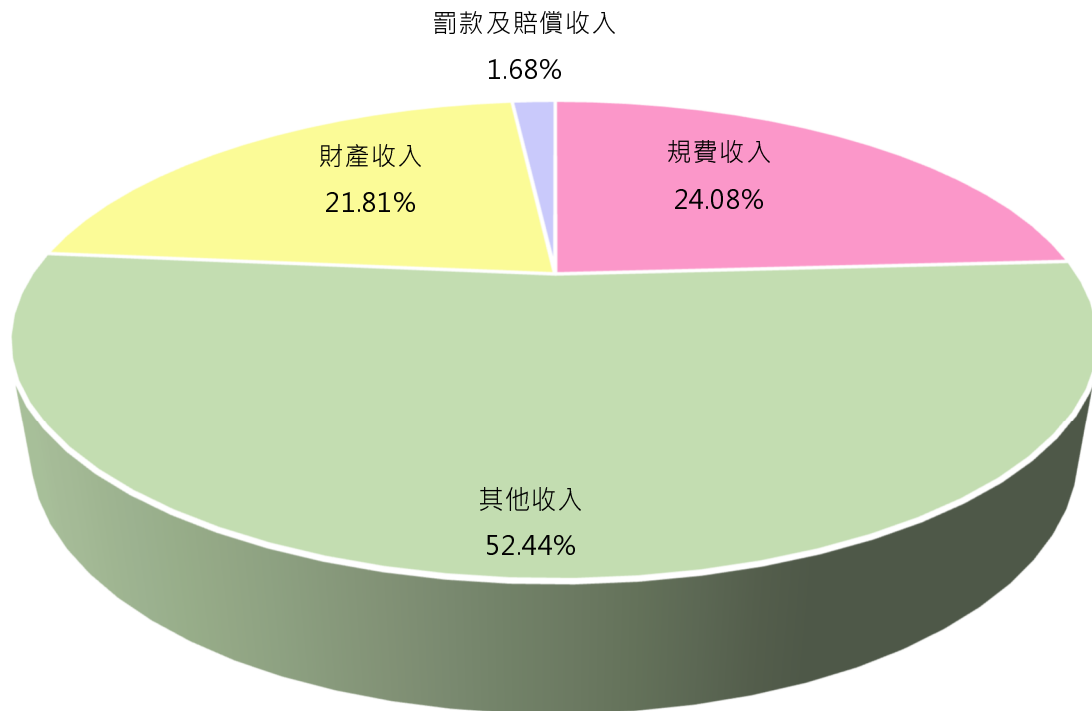
工作計畫 / 分支計畫	本年度預算數 (108 年度)	上年度預算數 (107 年度)	本年度與上年度 預算比較	
			增減數	增減率
總計	421,319,017	412,345,820	8,973,197	2.18
一般行政	110,526,017	109,583,820	942,197	0.86
人員維持費	108,797,017	107,850,820	946,197	0.88
基本行政工作維持費	1,729,000	1,733,000	(4,000)	(0.23)
區政業務	310,204,000	302,107,000	8,097,000	2.68
業務管理	44,156,152	44,355,000	(198,848)	(0.45)
民政業務	137,229,460	141,366,806	(4,137,346)	(2.93)
役政及防災業務	1,237,000	1,237,000	-	-
農漁業務	24,000	24,000	-	-
水利業務	5,510,000	5,510,000	-	-
交通業務	1,145,000	1,145,000	-	-
觀光經濟	46,000	46,000	-	-
社會文化	29,322,000	22,522,000	6,800,000	30.19
道路及公園業務	18,243,000	17,543,000	700,000	3.99
區政建設	73,291,388	68,358,194	4,933,194	7.22
第一預備金	500,000	500,000	-	-
一般建築及設備	89,000	155,000	(66,000)	(42.58)

資料來源：永和區公所會計室

### 三、107 年及 108 年歲入決算：

本區 108 年度歲入決算數為 1,862 萬 8,715 元，按歲入來源別分析，其他收入 976 萬 8,096 元(占 52.44%)居首，規費收入 448 萬 5,529 元(占 24.08%)次之，財產收入 406 萬 2,329 元(占 21.81%)再次之，罰鍰及賠償收入 31 萬 2,761 元(占 1.68%)。(詳表 4 及圖 9)

圖9 新北市永和區公所108年歲入決算結構



資料來源：永和區公所會計室

與 107 年度歲入決算數 992 萬 4,421 元相較，增加 870 萬 4,294 元，增加率為 87.71%。主要係其他收入增加 786 萬 5,211 元(增幅 413.33%)；規費收入增加 100 萬 2,232 元(增幅 28.77%)；罰鍰及賠償收入減少 159,941 元(減幅 33.84%)；財產收入減少 3,208 元(減幅 0.08%)。(詳表 4 及圖 10)

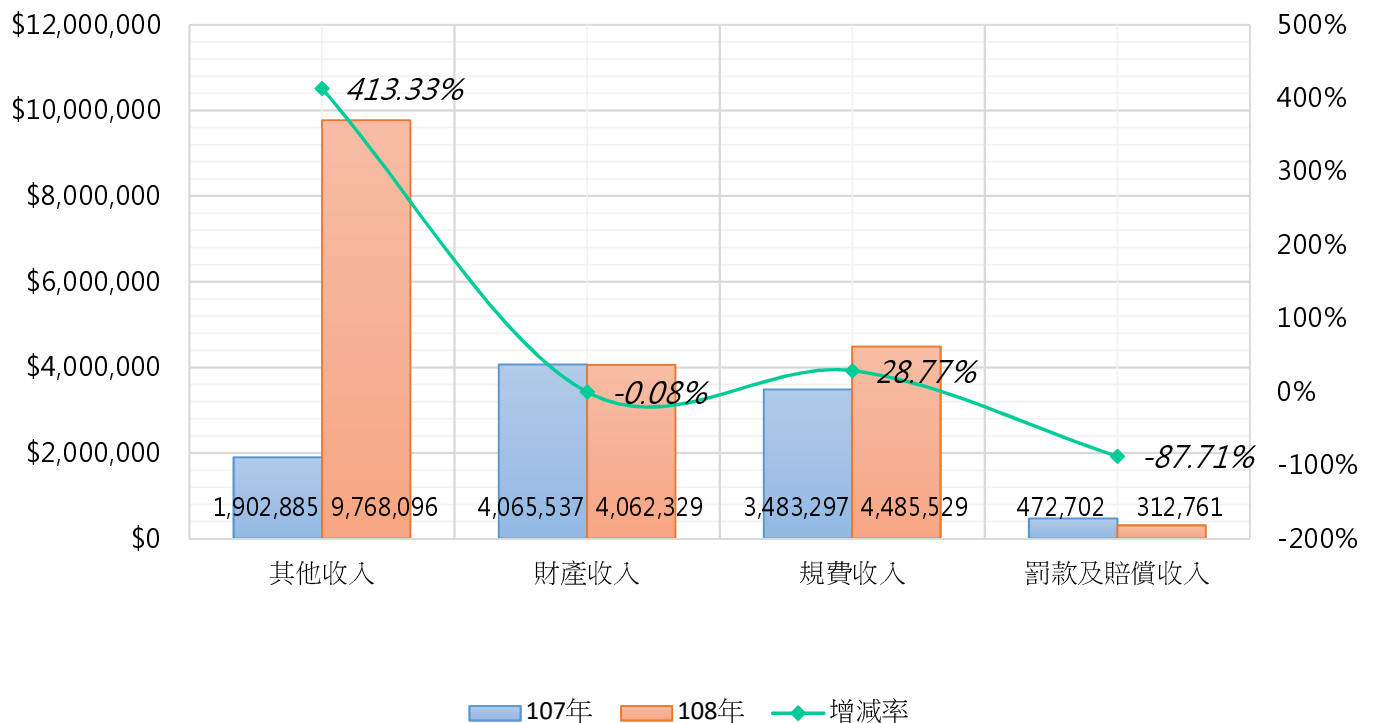
表 4 新北市永和區公所 107 年及 108 年歲入來源別決算數比較表

單位：元、%

來源別	本年度決算數 (108 年度)	上年度決算數 (107 年度)	本年度與上年度 決算比較	
			增減數	增減率
總計	18,628,715	9,924,421	8,704,294	87.71
罰款及賠償收入	312,761	472,702	(159,941)	(33.84)
規費收入	4,485,529	3,483,297	1,002,232	28.77
財產收入	4,062,329	4,065,537	(3,208)	(0.08)
其他收入	9,768,096	1,902,885	7,865,211	413.33

資料來源：永和區公所會計室

圖10 新北市永和區公所107年及108年歲入決算數比較



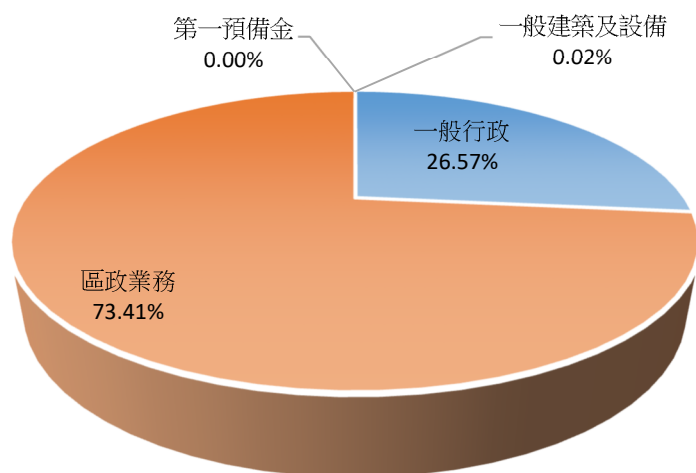
資料來源：永和區公所會計室



#### 四、107 年及 108 年歲出決算：

本區 108 年度歲出決算數為 4 億 1,037 萬 8,266 元，就工作計畫分析，以區政業務 3 億 127 萬 6,398 元(占 73.41%)居首，一般行政為 1 億 902 萬 2,468 元(占 26.57%)次之，一般建築及設備設備 7 萬 9,400 元(占 0.02%)。(詳表 5 及圖 11)

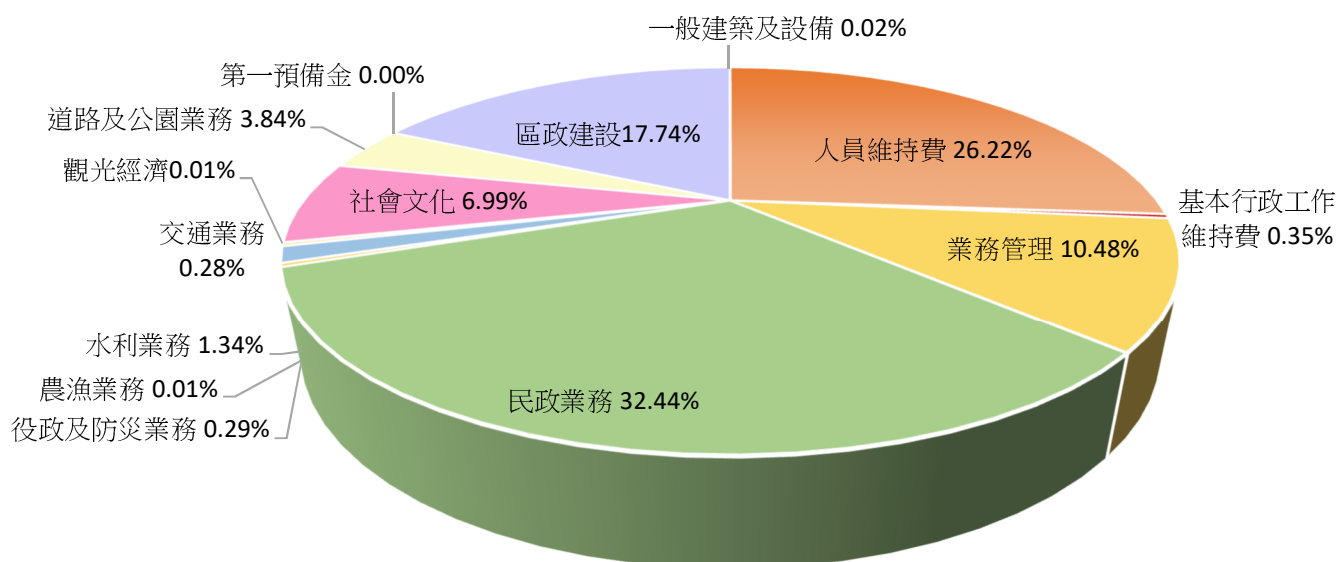
圖 11 新北市永和區公所 108 年歲出決算結構 - 工作計畫別



資料來源：永和區公所會計室

另以各分支計畫所占比重分析茲為民政業務占 32.44%居首，其次為人員維持費占 26.22%，再其次依序分別為區政建設占 17.74%、業務管理占 10.48%、社會文化占 6.99%、道路及公園業務占 3.84%、水利業務占 1.34%、基本行政工作維持費占 0.35%、役政及防災業務占 0.29%、交通業務占 0.28%、觀光經濟及農漁業務皆占 0.01%。(詳表 5 及圖 12)

圖12 新北市永和區公所108年歲出決算結構 - 分支計畫別

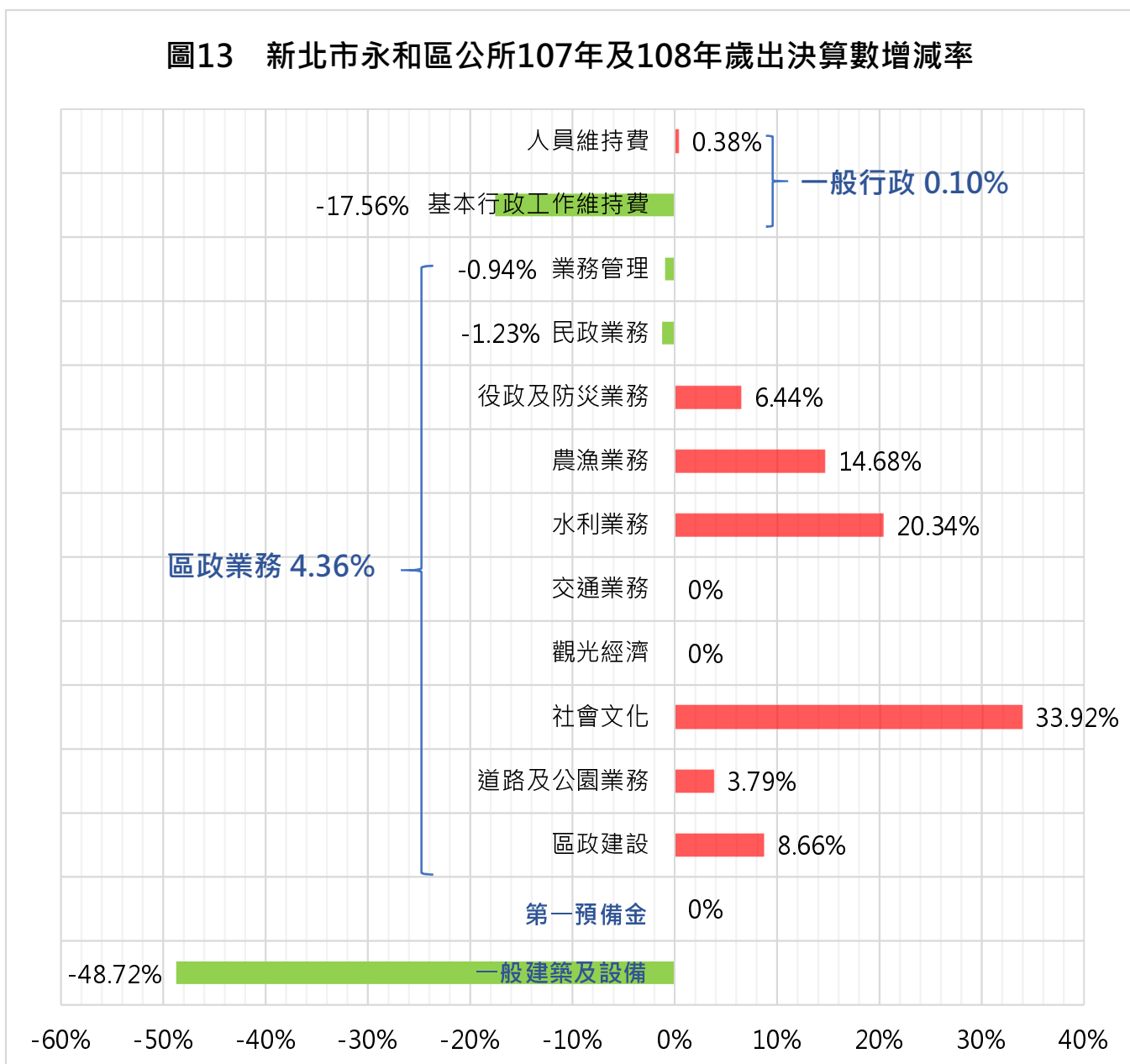


資料來源：永和區公所會計室

與 107 年歲出決算數 3 億 9,777 萬 69 元相較，增加 1,260 萬 8,197 元，增加率為 3.17%。按工作計畫及分支計畫分析，主要係區政業務增加 1,257 萬 8,102 元(增幅 4.36%)，一般行政增加 10 萬 5,541 元(增幅 0.10%)；一般建築及設備設備減少 7 萬 5,446 元(減幅 48.72%)。

另以各分支計畫分析增減比重依序計有社會文化增幅 33.92%居首、其次為水利業務增幅 20.34%、再其次依序分別為農漁業務增幅 14.68%、區政建設增幅 8.66%、役政及防災業務增幅 6.44%、道路及公園業務增幅 3.79%、人員維持費增幅 0.38%、基本行政工作維持費減幅 17.56%。(詳如表 5、圖 13 及圖 14)

圖13 新北市永和區公所107年及108年歲出決算數增減率



資料來源：永和區公所會計室

圖14 新北市永和區公所107年及108年歲出決算數比較

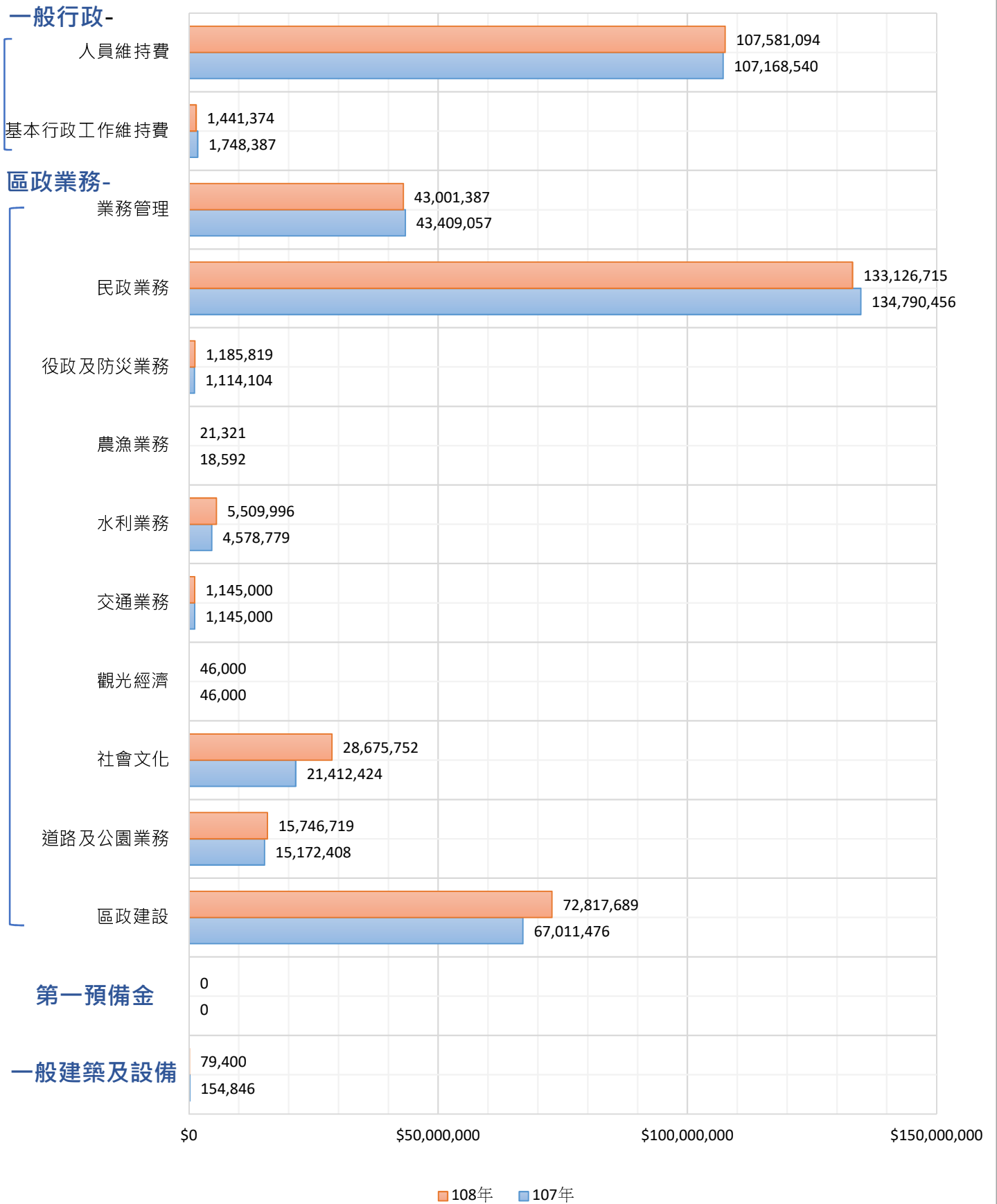


表 5 新北市永和區公所 107 年及 108 年歲出決算數比較表

單位：元、%

工作計畫 / 分支計畫	本年度決算數 (108 年度)	上年度決算數 (107 年度)	本年度與上年度 預算比較	
			增減數	增減率
總計	410,378,266	397,770,069	12,608,197	3.17%
一般行政	109,022,468	108,916,927	105,541	0.10%
人員維持費	107,581,094	107,168,540	412,554	0.38%
基本行政工作維持費	1,441,374	1,748,387	(307,013)	-17.56%
區政業務	301,276,398	288,698,296	12,578,102	4.36%
業務管理	43,001,387	43,409,057	(407,670)	-0.94%
民政業務	133,126,715	134,790,456	(1,663,741)	-1.23%
役政及防災業務	1,185,819	1,114,104	71,715	6.44%
農漁業務	21,321	18,592	2,729	14.68%
水利業務	5,509,996	4,578,779	931,217	20.34%
交通業務	1,145,000	1,145,000	-	-
觀光經濟	46,000	46,000	-	-
社會文化	28,675,752	21,412,424	7,263,328	33.92%
道路及公園業務	15,746,719	15,172,408	574,311	3.79%
區政建設	72,817,689	67,011,476	5,806,213	8.66%
第一預備金	0	0	-	-
一般建築及設備	79,400	154,846	(75,446)	-48.72%

資料來源：永和區公所會計室

## 肆、本區預決算執行情形

### 一、歲入決算分析

本區 108 年度歲入決算數為 1,862 萬 8,715 元，較預算數 1,545 萬 4,000 元，增加 317 萬 4,715 元，執行率為 120.54%。係因場地設施使用費收入增加，致規費收入增加 168 萬 7,529 元，執行率 160.31%；以及因市民成長班收入增加，致其他收入增加 125 萬 3,096 元，執行率 114.72%。(詳表 6 及圖 15)

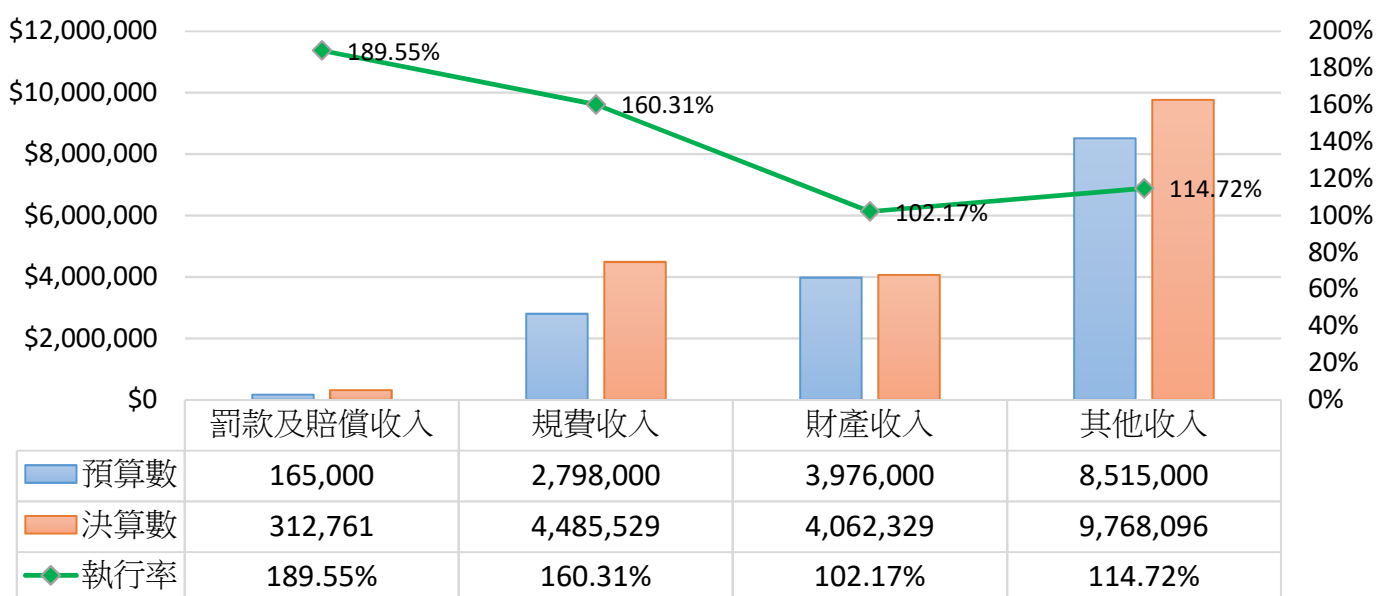
表 6 新北市永和區公所 108 年度歲入預算執行情形表

單位：元、%

來源別	決算數	預算數	比較增減數	執行率
總計	18,628,715	15,454,000	3,174,715	120.54%
罰款及賠償收入	312,761	165,000	147,761	189.55%
規費收入	4,485,529	2,798,000	1,687,529	160.31%
財產收入	4,062,329	3,976,000	86,329	102.17%
其他收入	9,768,096	8,515,000	1,253,096	114.72%

資料來源：永和區公所會計室

圖15 新北市永和區公所108年歲入預算執行情形



資料來源：永和區公所會計室

## 二、歲出決算分析

本區 108 年度歲出決算數為 4 億 1,037 萬 8,266 元，較預算數 4 億 2,131 萬 9,017 元，減少 1,094 萬 751 元，執行率為 97.4%，主要係營繕工程或採購財物結餘，以及各項業務按實際需要而撙節支付所致。

按工作計畫執行率分析，主要係一般行政 1 億 902 萬 2,468 元(占 98.64%)居首，區政業務 3 億 127 萬 6,398 元(占 97.12%)次之，一般建築及設備設備 7 萬 9,400 元(占 0.02%)再次之；另以各分支計畫執行率分析茲為水利業務、交通業務、觀光經濟皆占 100%居首，其次為區政建設占 99.35%，再其次依序分別為人員維持費占 98.88%、社會文化占 97.80%、業務管理占 97.38%、民政業務 97.01%、役政及防災業務占 98.86%、農漁業務占 88.84%、道路及公園業務占 86.32%、基本行政工作維持費占 83.36%。(詳表 7 及圖 16)

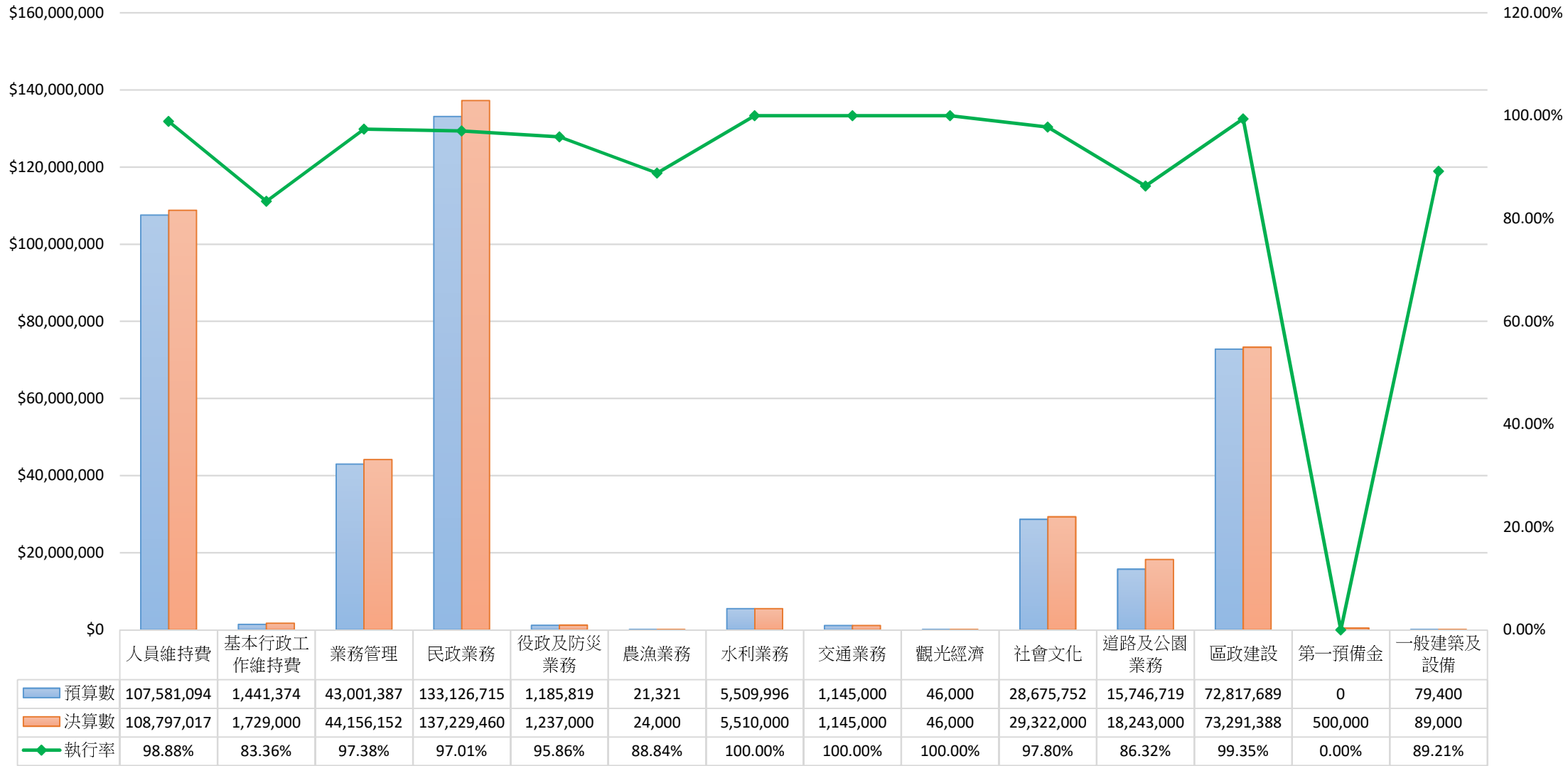
**表 7 新北市永和區公所 108 年度歲出預算執行情形表**

單位：元、%

工作計畫 / 分支計畫	本年度決算數 (108 年度)	本年度預算數 (108 年度)	比較增減數	執行率
<b>總計</b>	<b>410,378,266</b>	<b>421,319,017</b>	<b>(10,940,751)</b>	<b>97.40%</b>
<b>一般行政</b>	<b>109,022,468</b>	<b>110,526,017</b>	<b>(1,503,549)</b>	<b>98.64%</b>
人員維持費	107,581,094	108,797,017	(1,215,923)	98.88%
基本行政工作維持費	1,441,374	1,729,000	(287,626)	83.36%
<b>區政業務</b>	<b>301,276,398</b>	<b>310,204,000</b>	<b>(8,927,602)</b>	<b>97.12%</b>
業務管理	43,001,387	44,156,152	(1,154,765)	97.38%
民政業務	133,126,715	137,229,460	(4,102,745)	97.01%
役政及防災業務	1,185,819	1,237,000	(51,181)	95.86%
農漁業務	21,321	24,000	(2,679)	88.84%
水利業務	5,509,996	5,510,000	(4)	100.00%
交通業務	1,145,000	1,145,000	-	100.00%
觀光經濟	46,000	46,000	-	100.00%
社會文化	28,675,752	29,322,000	(646,248)	97.80%
道路及公園業務	15,746,719	18,243,000	(2,496,281)	86.32%
區政建設	72,817,689	73,291,388	(473,699)	99.35%
<b>第一預備金</b>	<b>0</b>	<b>500,000</b>	<b>(500,000)</b>	<b>-</b>
<b>一般建築及設備</b>	<b>79,400</b>	<b>89,000</b>	<b>(9,600)</b>	<b>89.21%</b>

資料來源：永和區公所會計室

圖16 新北市永和區公所108年歲出預算執行情形



資料來源：永和區公所會計室

### 三、里基層工作經費執行情形

依新北市政府里基層工作經費督導實施要點，辦理各里內重要急迫事項所需經費，每月每里編列新台幣 5 萬元按季撥付，本區計有 62 里，108 年共編列 3,720 萬元。其施作項目為社區清潔、路燈照明、溝渠疏通、守望相助、公共服務及災害防救等六大項目，如各里辦公處另有其他需求，視里民需求之公共性、公益性及必要性，報經區公所核定後辦理。

108 年度本區里基層工作經費共執行 3,555 萬 396 元，按施作項目分析，公共服務 1,552 萬 406 元(占 43.66%)居首，社區清潔 1,044 萬 2,678 元(占 29.37%)次之，守望相助 803 萬 8,521 元(占 22.61%)再次之，其他項 63 萬 103 元(占 1.77%)、災害防救 57 萬 2,408 元(占 1.61%)、溝渠疏通 34 萬 6,280 元(占 0.97%)，路燈照明則無執行數。(詳表 8 及圖 17)

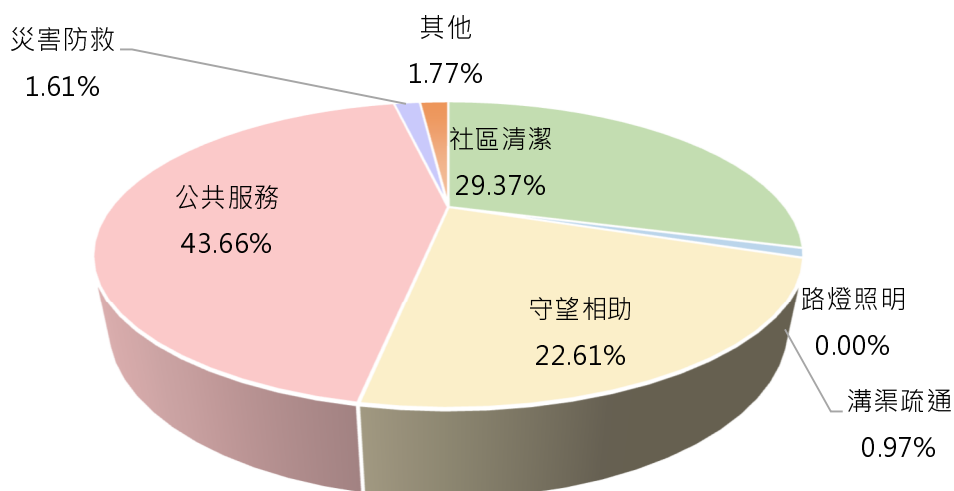
表 8 新北市永和區公所 108 年度里基層工作經費執行情形表

單位：元、%

	社區 清潔	路燈 照明	溝渠 疏通	守望 相助	公共 服務	災害 防救	其他	合計
執行數	10,442,678	0	346,280	8,038,521	15,520,406	572,408	630,103	35,550,396
百分比	29.37	0.00	0.97	22.61	43.66	1.61	1.77	100

資料來源：永和區公所民政課

圖17 新北市永和區公所108年度里基層工作經費執行情形



資料來源：永和區公所會計室



## 伍、結論

透過本次分析結果顯示，本區之財政運作狀況相當穩健，並能配合實際需要妥善運用預算，使各項經費支用發揮最大效益，達到預定計畫與目標。

預算為施政計畫的數字方案，決算為施政結果之表徵，本所於改制後，單位預算逐年作適度調整，並在有限的財政資源內，針對區政建設及社區發展等各項業務需求，將資源做有效之配置及運用以發揮最大經濟效益暨提高財務效能，是以謀求地方繁榮及發展，已為本所與區民共同努力之目標。未來本所將持續秉持量入為出之原則，編列本區預算，統籌運用財務資源，審慎編列，妥切運用，以宏預算功能，並須謀求地方建設持續發展為優先及照顧大眾利益，期以提高區民生活水準。

刊 名：新北市永和區 108 年財政分析

編 印：新北市永和區公所會計室

出版機關：新北市永和區公所

地 址：新北市永和區竹林路 200 號

電 話： (02)2928-2828 分機 250-257

出版日期：中華民國 109 年 8 月

刊期頻率：年刊

本刊同時登載於永和區公所網站

網址：<http://www.yonghe.ntpc.gov.tw/>



依著作權法第 9 條規定，法律、命令不受著作權法保護，  
任何人本得自由利用，歡迎各界廣為利用。