

新北市永和區 財政分析

(資料期間：中華民國 110 年)



新北市永和區公所
中華民國 111 年 8 月編印

凡 例

- 一、本刊編印之目的，旨在報導本區財政分析有關之統計數據，俾以提供施政考核及釐定施政計畫之參考。
- 二、本刊內容分為前言、金融概況、預算、決算、預決算執行情形及結論等計六大類。
- 三、表內所列「年」係指全年動態數字(自1月1日至12月31日止)，「年底」係指12月底靜態數字，有特殊情形者則指「年度」。
- 四、本書各表所列度量衡單位，一律採用公制，以資劃一，方便比較，其有特殊情形者，均分別予以註明。
- 五、本書所用符號代表意義如下：
 - 「 - 」 無數值或數值無統計。
 - 「 ... 」 數值尚未發布。
 - 「 -- 」 數值無意義。
 - 「 0 」 數值不及半單位。
- 六、本刊所載資料如有更新資料，均予修正，凡與前期數字不同時，概以本期數字為準。
- 七、惟統計數字恐難避免錯漏之處，敬請不吝指正，以供日後改進之參考。

目 次

目 次.....	I
表目次.....	II
圖目次.....	III
壹、前言.....	1
貳、本區金融概況	2
參、本區單位預算	4
一、歲入預算	4
二、歲出預算	6
肆、本區單位決算	10
一、110 年歲入決算.....	10
二、110 年歲出決算.....	12
伍、本區預決算執行情形	17
一、歲入決算分析	17
二、歲出決算分析	18
三、里基層工作經費執行情形	20
陸、結論.....	21

表目次

表 1 新北市金融機構統計表.....	3
表 2 新北市永和區公所 110 年歲入來源別預算數比較表.....	4
表 3 新北市永和區公所 110 年歲出預算數比較表.....	6
表 4 新北市永和區公所 110 年歲入來源別決算數比較表.....	10
表 5 新北市永和區公所 110 年歲出決算數比較表.....	13
表 6 新北市永和區公所 110 年度歲入預算執行情形表.....	17
表 7 新北市永和區公所 110 年度歲出預算執行情形表.....	18
表 8 新北市永和區公所 110 年度里基層工作經費執行情形表.....	20

圖目次

圖 1 本區金融機構	2
圖 2 本區金融機構百分比	2
圖 3 新北市永和區公所 110 年度歲入預算數額比率-按來源別分	5
圖 4 新北市永和區公所 110 年歲入預算數比較	5
圖 5 新北市永和區公所 110 年歲出預算結構-工作計畫別	7
圖 6 新北市永和區公所 110 年歲出預算結構 - 分支計畫別	7
圖 7 新北市永和區公所 110 年歲出預算數增減率	8
圖 8 新北市永和區公所 110 年歲出預算數比較	9
圖 9 新北市永和區公所 110 年歲入決算結構	11
圖 10 新北市永和區公所 110 年歲入決算數比較	11
圖 11 新北市永和區公所 110 年歲出決算結構 - 工作計畫別	12
圖 12 新北市永和區公所 110 年歲出決算結構 - 分支計畫別	14
圖 13 新北市永和區公所 110 年歲出決算數增減率	15
圖 14 新北市永和區公所 110 年歲出決算數比較	16
圖 15 新北市永和區公所 110 年歲入預算執行情形	17
圖 16 新北市永和區公所 110 年歲出預算執行情形	19
圖 17 新北市永和區公所 110 年度里基層工作經費執行情形	21

壹、前言

財政為庶政之母，乃政府行政之根基，一方面要確保財政責任之維持不墜，一方面要輔助施政計畫，為政府順利推動各項政務之原動力。因此財政收支關係著一國政務之推展，配合經濟發展需求至關重要。

政府財政收支包含總預算及特種基金，其主要功能為明瞭各級政府之收入、支出與投資，須加以分析其歲入及歲出內容比重與預決算執行情形並為明瞭課徵收與稅源分布情形，作彙總統計分析以提供政府財務管理的參考。

本區於民國九十九年改制區公所，由於組織型態改變，改制後預算編列由總預算改為單位預算，且業務移轉與職權精簡，歲出預算金額已大幅縮減，歲出由原政事別十大類支出精簡為一般政務支出為主之單位預算型態。

為發揮統計資訊服務功能，並為讓各界瞭解本區財政之粗略狀況，特將本區財政收支統計資料整理分析，以供各界參考。

本書計分六節，內容除統計表外，並以簡要文字及統計圖加以分析說明。

貳、本區金融概況

新北市境內 110 年底金融機構，包含本國銀行、基層金融機構、信託投資公司、票券金融公司及保險公司等 774 家，其中各區金融機構家數，以板橋區 130 家最多，本區為 48 家，其中包括 43 家本國銀行、4 家農會信用部及 1 家本國產險公司，詳表 1。

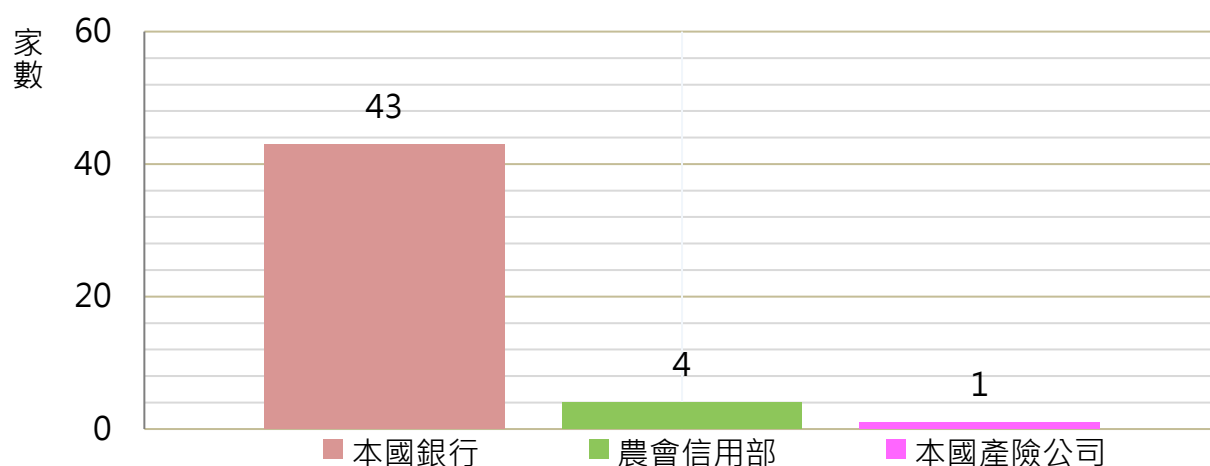


圖 1 本區金融機構

資料來源：新北市統計年報

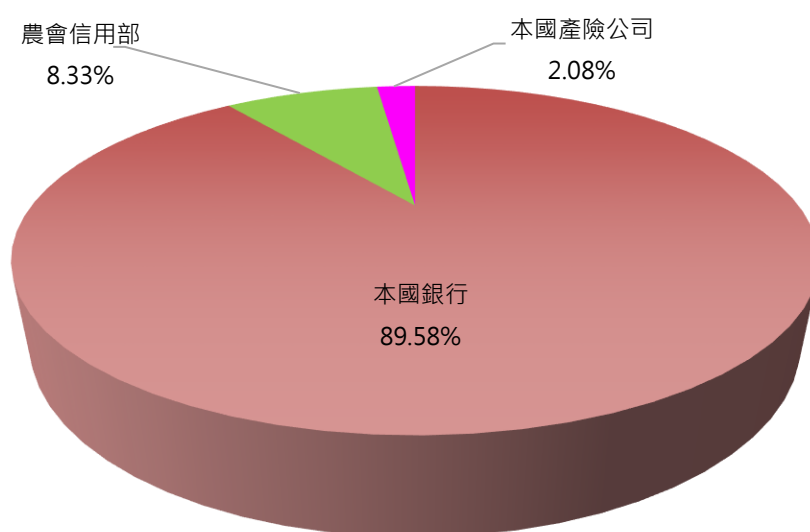


圖 2 本區金融機構百分比

資料來源：新北市統計年報

表 1 新北市金融機構統計表

區域	金融機構	本國銀行	外國銀行	陸商銀行	信合社	農信部	漁信部	票券金融	證券金融	本國壽險	本國產險	本國再保	外國壽險	外國產險	外國再保	金融控股	合計
萬里區		0	0	0	1	2	1	0	0	0	0	0	0	0	0	0	4
金山區		0	0	0	2	1	0	0	0	0	0	0	0	0	0	0	3
板橋區		104	0	0	2	9	0	3	0	2	10	0	0	0	0	0	130
汐止區		24	0	0	0	9	0	0	0	0	1	0	0	0	0	0	34
深坑區		1	0	0	0	2	0	0	0	0	0	0	0	0	0	0	3
石碇區		0	0	0	0	1	0	0	0	0	0	0	0	0	0	0	1
瑞芳區		2	0	0	0	3	2	0	0	0	0	0	0	0	0	0	7
平溪區		0	0	0	0	1	0	0	0	0	0	0	0	0	0	0	1
雙溪區		0	0	0	0	1	0	0	0	0	0	0	0	0	0	0	1
貢寮區		0	0	0	0	3	0	0	0	0	0	0	0	0	0	0	3
新店區		50	0	0	0	6	0	0	0	0	0	0	0	0	0	0	56
坪林區		0	0	0	0	1	0	0	0	0	0	0	0	0	0	0	1
烏來區		0	0	0	0	1	0	0	0	0	0	0	0	0	0	0	1
永和區		43	0	0	0	4	0	0	0	0	1	0	0	0	0	0	48
中和區		60	0	0	1	6	0	0	0	0	2	0	0	0	0	0	69
土城區		35	0	0	0	7	0	0	0	0	0	0	0	0	0	0	42
三峽區		8	0	0	0	6	0	0	0	0	0	0	0	0	0	0	14
樹林區		24	0	0	0	11	0	0	0	0	0	0	0	0	0	0	35
鶯歌區		4	0	0	0	4	0	0	0	0	0	0	0	0	0	0	8
三重區		73	0	0	2	7	0	1	0	1	3	0	0	0	0	0	87
新莊區		77	0	0	2	10	0	0	0	0	3	0	0	0	0	0	92
泰山區		7	0	0	1	6	0	0	0	0	0	0	0	0	0	0	14
林口區		16	0	0	2	2	0	0	0	0	0	0	0	0	0	0	20
蘆洲區		30	0	0	1	4	0	0	0	0	0	0	0	0	0	0	35
五股區		12	0	0	2	8	0	0	0	0	0	0	0	0	0	0	22
八里區		1	0	0	3	3	0	0	0	0	0	0	0	0	0	0	7
淡水區		12	0	0	10	7	0	0	0	0	0	0	0	0	0	0	29
三芝區		0	0	0	2	2	0	0	0	0	0	0	0	0	0	0	4
石門區		0	0	0	1	2	0	0	0	0	0	0	0	0	0	0	3
合計		583	0	0	32	129	3	4	0	3	20	0	0	0	0	0	774

資料來源：中央銀行全國金融機構統計表

參、本區單位預算

本區單位預算之編列原則，本著穩健原則，量入為出，統籌運用財力資源，就可靠財力資源範圍內，按年度施政計畫，視輕重緩急，審慎編列妥切運用，以發揮預算功能，並謀求地方建設之持續發展為優先及提高區民生活品質，改善居住環境以追求其最大化社會福利水準。

一、歲入預算

本區 110 年度歲入預算數為 1,682 萬 3,000 元，按歲入來源別分析，其他收入編列 921 萬 2,000 元 (占 54.75%) 居首，財產收入編列 345 萬元 (占 20.51%) 次之，規費收入編列 396 萬 1,000 元 (占 23.55%) 再次之，罰款及賠償收入編列 20 萬元 (占 1.19%)。

表 2 新北市永和區公所 110 年歲入來源別預算數比較表

單位：元、%

來源別	本年度預算數 (110 年度)	上年度預算數 (109 年度)	本年度與上年度預算比較	
			增減數	增減率
總計	16,823,000	16,654,000	169,000	1.01
罰款及賠償收入	200,000	165,000	35,000	21.21
規費收入	3,961,000	3,432,000	529,000	15.41
財產收入	3,450,000	3,740,000	(290,000)	(7.75)
其他收入	9,212,000	9,317,000	(105,000)	(1.13)

資料來源：永和區公所會計室

與 109 年度歲入預算數 1,665 萬 4,000 元相較，增加 16 萬 9,000 元，增加率為 1.01%。按歲入來源別分析，主要係罰款及賠償收入增加 3 萬 5,000 元 (增幅 21.21%)；規費收入增加 52 萬 9,000 元 (增幅 15.41%)；其他收入減少 10 萬 5,000 元 (減幅 1.13%)。

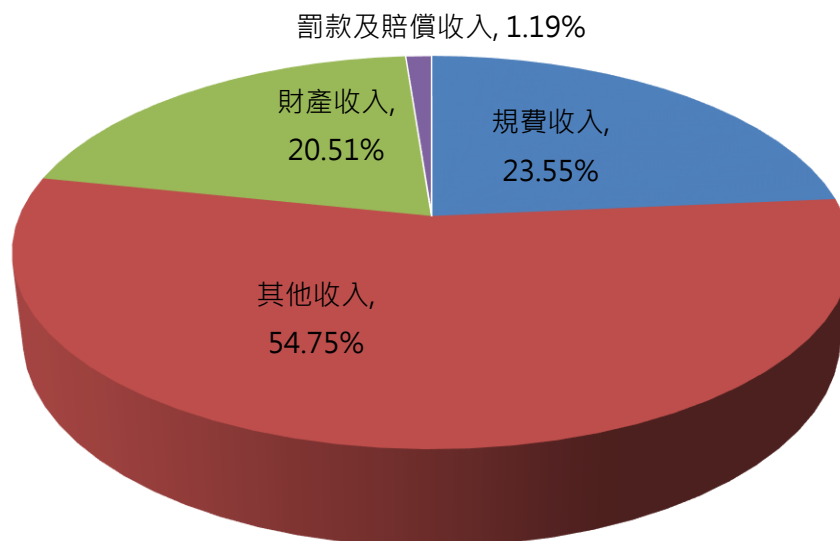


圖 3 新北市永和區公所 110 年度歲入預算數額比率-按來源別分

資料來源：永和區公所會計室

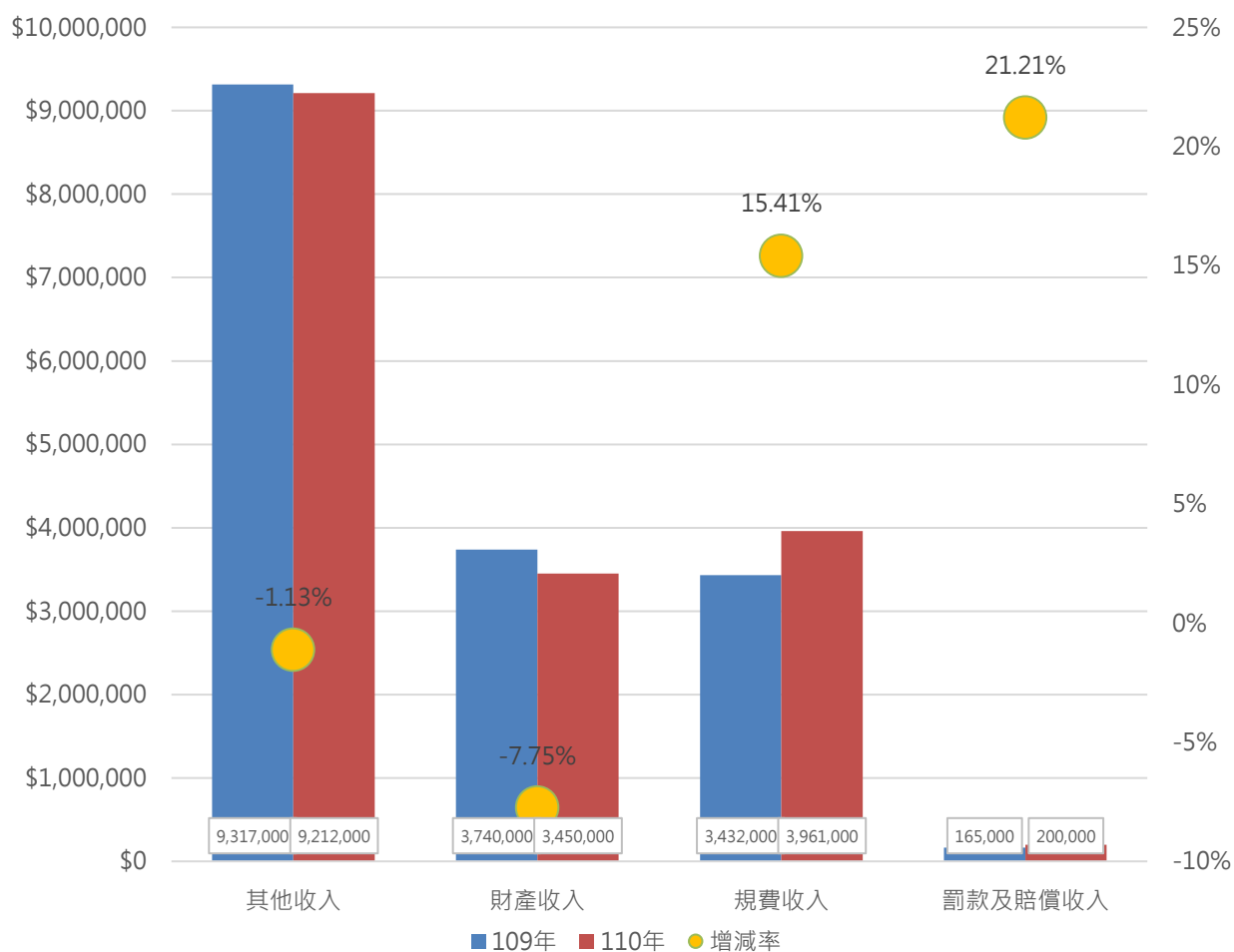


圖 4 新北市永和區公所 110 年歲入預算數比較

資料來源：永和區公所會計室

二、歲出預算

本區 110 年度歲出預算數為 4 億 4,147 萬元，按工作計畫分析，以區政業務 3 億 3,173 萬 8,000 元 (占 75.15%) 居首，一般行政 1 億 923 萬 2,000 元 (占 24.74%) 次之，第一預備金 50 萬元 (占 0.11%) 再次之，詳表 3 及圖 5。

表 3 新北市永和區公所 110 年歲出預算數比較表

單位：元、%

工作計畫 / 分支計畫	本年度預算數 (110 年度)	上年度預算數 (109 年度)	本年度與上年度 預算比較	
			增減數	增減率
總計	441,470,000	438,654,674	2,815,326	0.64
一般行政	109,232,000	110,199,674	(967,674)	(0.88)
人員維持費	107,581,000	108,530,674	(949,674)	(0.88)
基本行政工作維持費	1,651,000	1,669,000	(18,000)	(1.08)
區政業務	331,738,000	327,955,000	3,783,000	1.15
業務管理	42,900,000	43,007,000	(107,000)	(0.25)
民政業務	137,180,191	138,766,760	(1,586,569)	(1.14)
役政及防災業務	1,237,000	1,237,000	-	-
農漁業務	24,000	24,000	-	-
水利業務	10,010,000	8,570,000	1,440,000	16.80
交通業務	1,145,000	1,145,000	-	-
觀光經濟	100,000	100,000	-	-
社會文化	34,534,000	34,694,000	(160,000)	(0.46)
道路及公園業務	14,880,000	16,893,000	(2,013,000)	(11.92)
區政建設	89,727,809	83,518,240	6,209,569	7.43
第一預備金	500,000	500,000	-	-
一般建築及設備	-	-	-	-

資料來源：永和區公所會計室

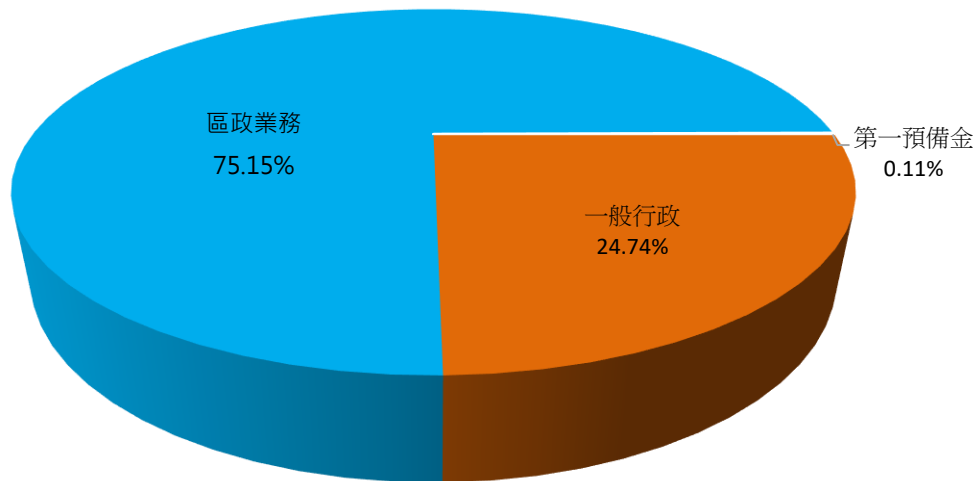


圖 5 新北市永和區公所 110 年歲出預算結構-工作計畫別

資料來源：永和區公所會計室

另以各分支計畫所占比重分析，茲為民政業務占 31.08%居首，其次為人員維持費占 24.37%，再其次依序分別為區政建設占 20.32%、業務管理占 9.72%、社會文化占 7.82%、道路及公園業務占 3.37%、水利業務占 2.27%、基本行政工作維持費占 0.37%、役政及防災業務占 0.28%、交通業務占 0.26%、觀光經濟占 0.02%、農漁業務占 0.01%，詳表 3 及圖 6。

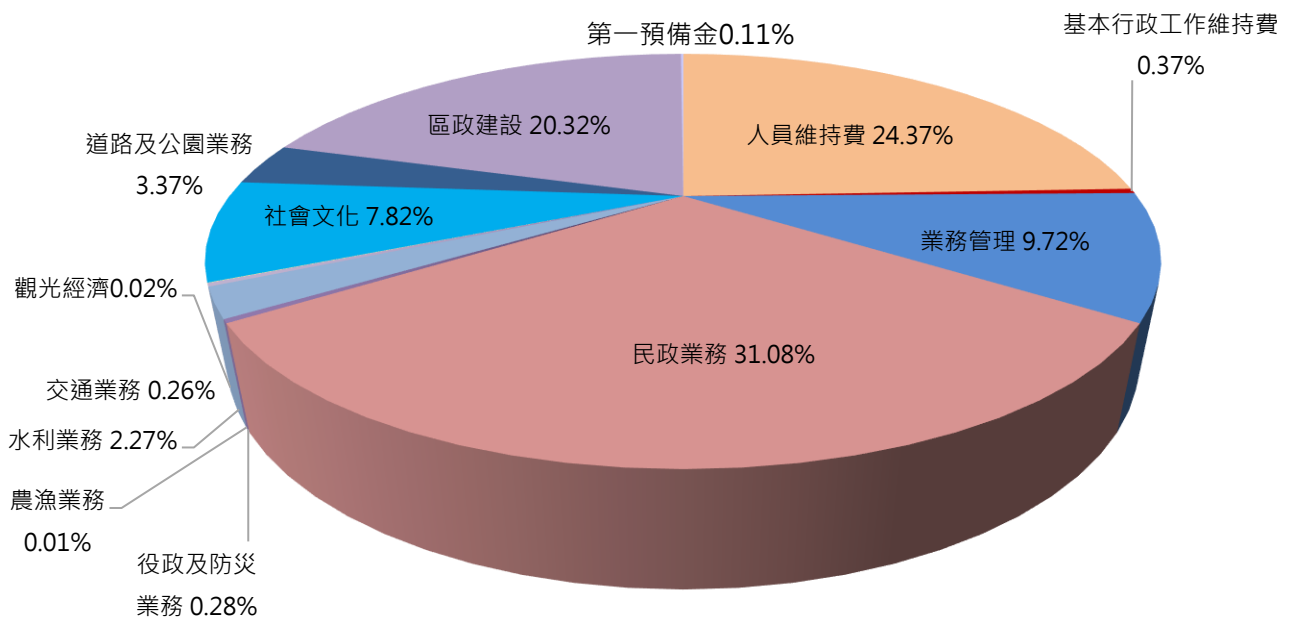


圖 6 新北市永和區公所 110 年歲出預算結構 - 分支計畫別

資料來源：永和區公所會計室

與 109 年度歲出預算數 4 億 3,865 萬 4,674 元相較，增加 281 萬 5,326 元，增加率為 0.64%。按工作計畫分析，主要係區政業務增加 378 萬 3,000 元（增幅 1.15%），一般行政減少 96 萬 7,674 元（減幅 0.88%），其間尚有配合科目調整等因素差異。

另以各分支計畫分析，增減比重依序計有水利業務增幅 16.80%居首、其次為區政建設增幅 7.43%；道路及公園業務減幅 11.92%、民政業務減幅 1.14%、基本行政工作維持費減幅 1.08%、人員維持費減幅 0.88%、社會文化減幅 0.46%、業務管理減幅 0.25%，詳表 3、圖 7 及圖 8。

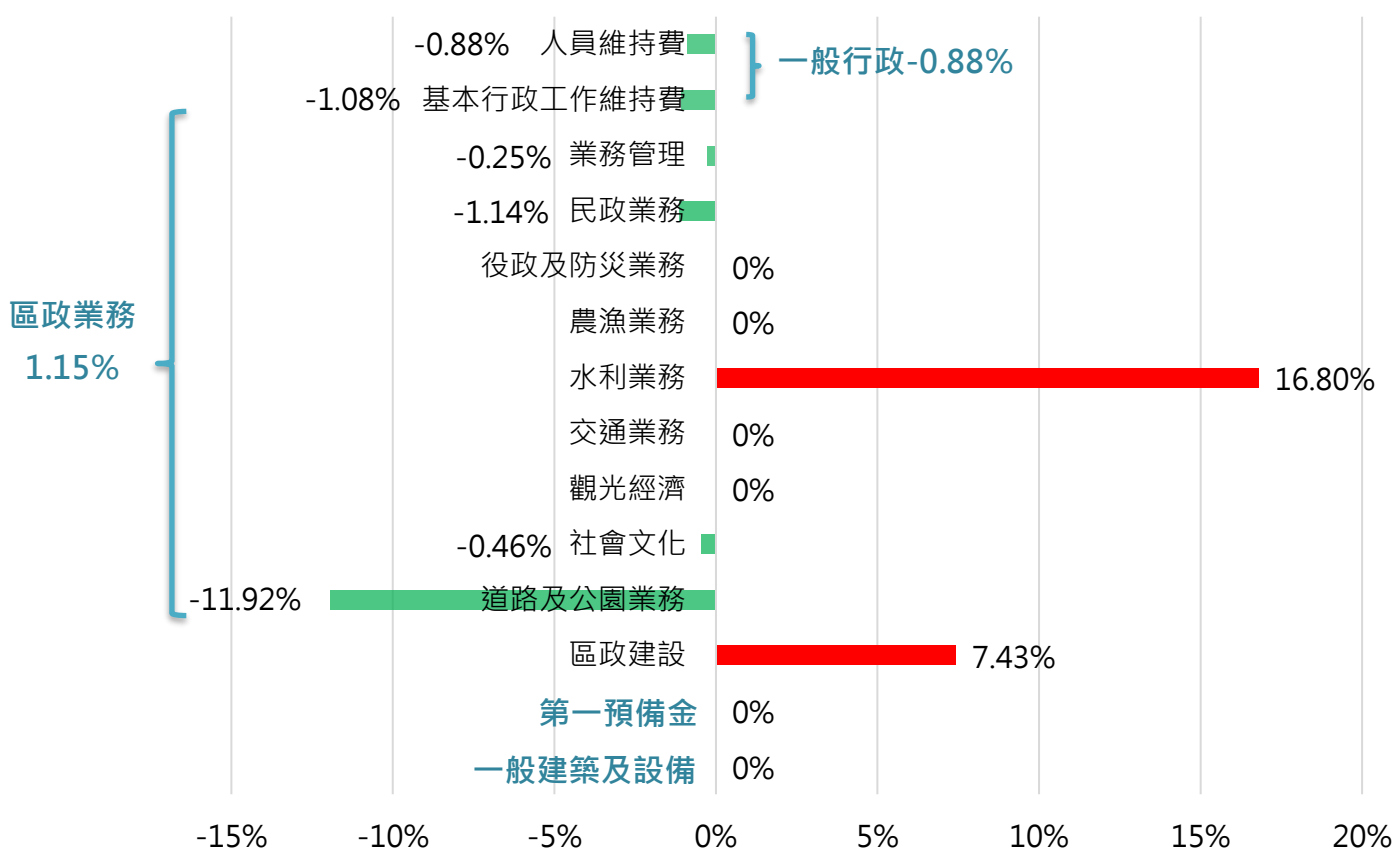


圖 7 新北市永和區公所 110 年歲出預算數增減率

資料來源：永和區公所會計室

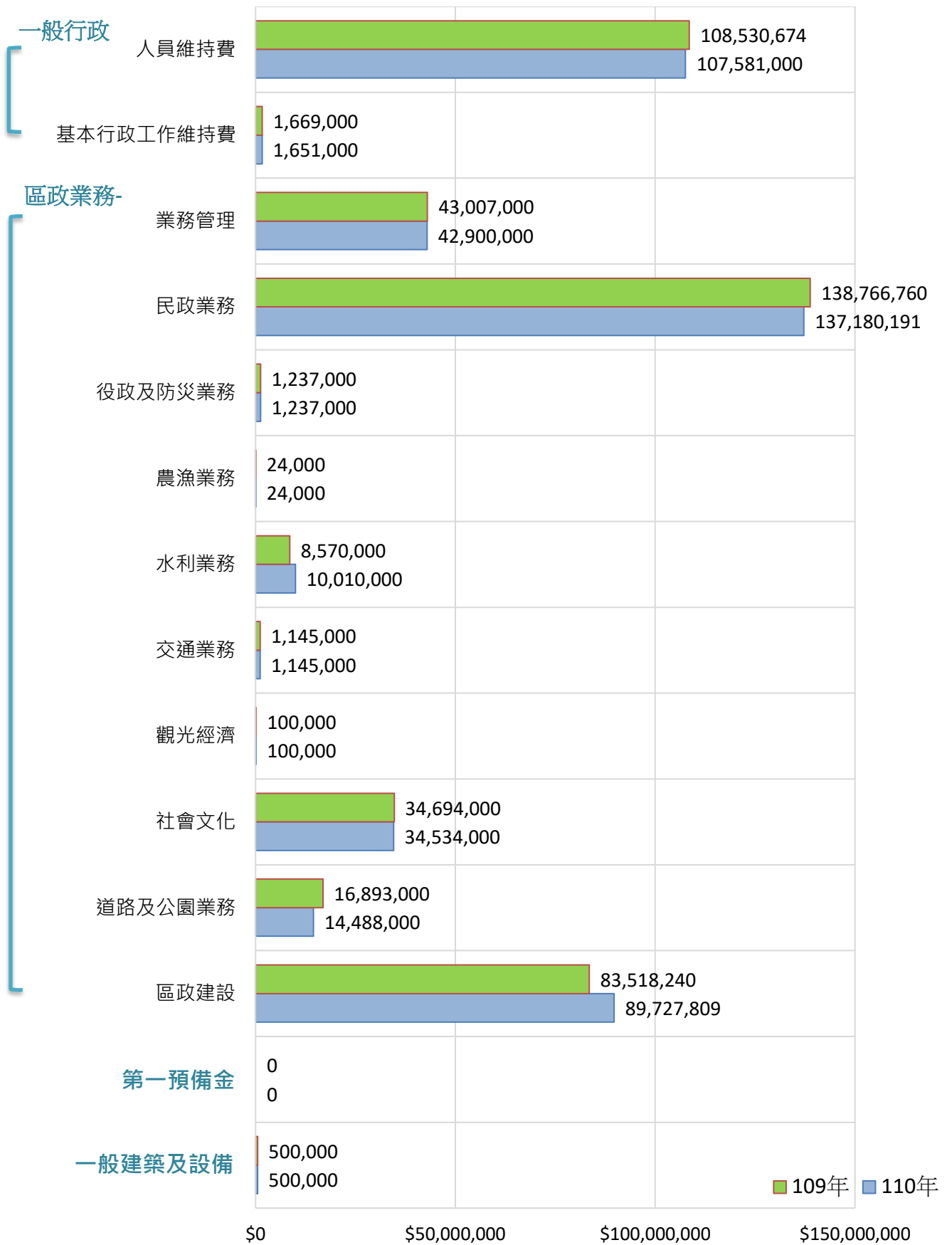


圖 8 新北市永和區公所 110 年歲出預算數比較

資料來源：永和區公所會計室

肆、本區單位決算

一、110 年歲入決算

本區 110 年度歲入決算數為 935 萬 672 元，按歲入來源別分析，財產收入 383 萬 9,152 元 (占 41.05%) 居首，其他收入 296 萬 6,909 元 (占 31.73%) 次之，規費收入 198 萬 8,425 元 (占 21.27%) 再次之，罰鍰及賠償收入 55 萬 6,186 元 (占 5.95%)，詳表 4 及圖 9。

表 4 新北市永和區公所 110 年歲入來源別決算數比較表

單位：元、%

來源別	本年度決算數 (110 年度)	上年度決算數 (109 年度)	本年度與上年度決算比較	
			增減數	增減率
總計	9,350,672	11,763,794	(2,413,122)	(20.51)
罰款及賠償收入	556,186	200,125	356,061	177.92
規費收入	1,988,425	3,024,691	(1,036,266)	(34.26)
財產收入	3,839,152	3,599,806	239,346	6.65
其他收入	2,966,909	4,939,172	(1,972,263)	(39.93)

資料來源：永和區公所會計室

與 109 年度歲入決算數 1,176 萬 3,794 元相較，減少 241 萬 3,122 元，減少率為 20.51%。主要係其他收入減少 197 萬 2,263 元 (減幅 39.93%)；規費收入減少 103 萬 6,266 元 (減幅 34.26%)；財產收入增加 23 萬 9,346 元 (增幅 6.65%)；罰款及賠償收入增加 35 萬 6,061 元 (增幅 177.92%)，詳表 4 及圖 10。

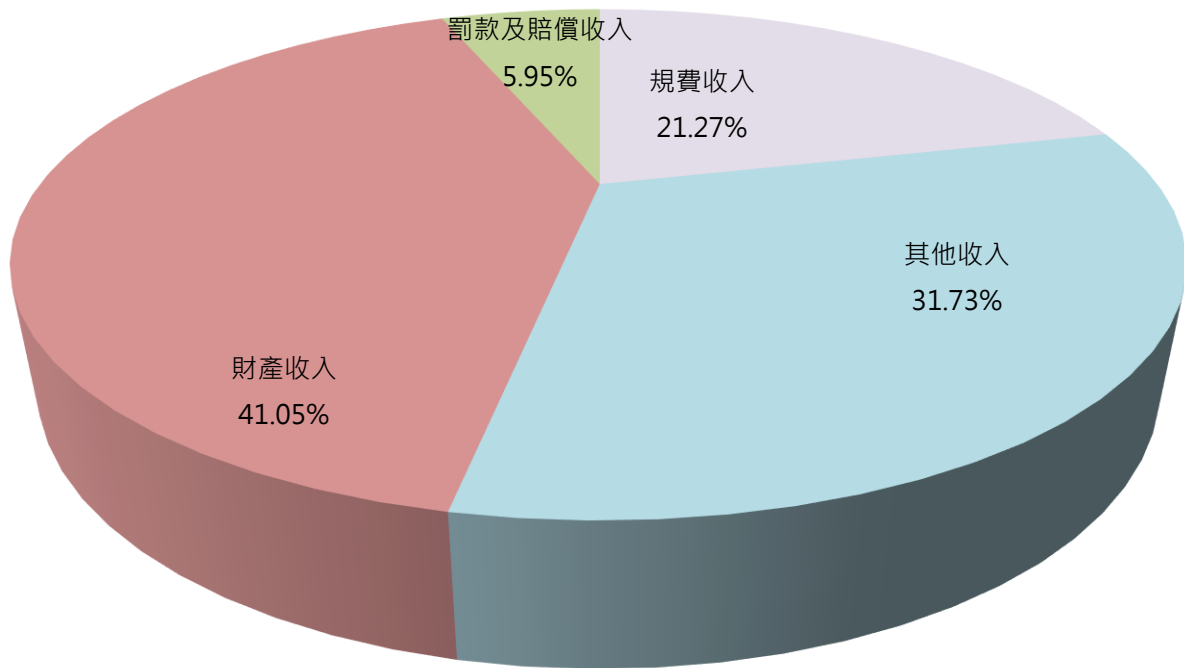


圖 9 新北市永和區公所 110 年歲入決算結構

資料來源：永和區公所會計室

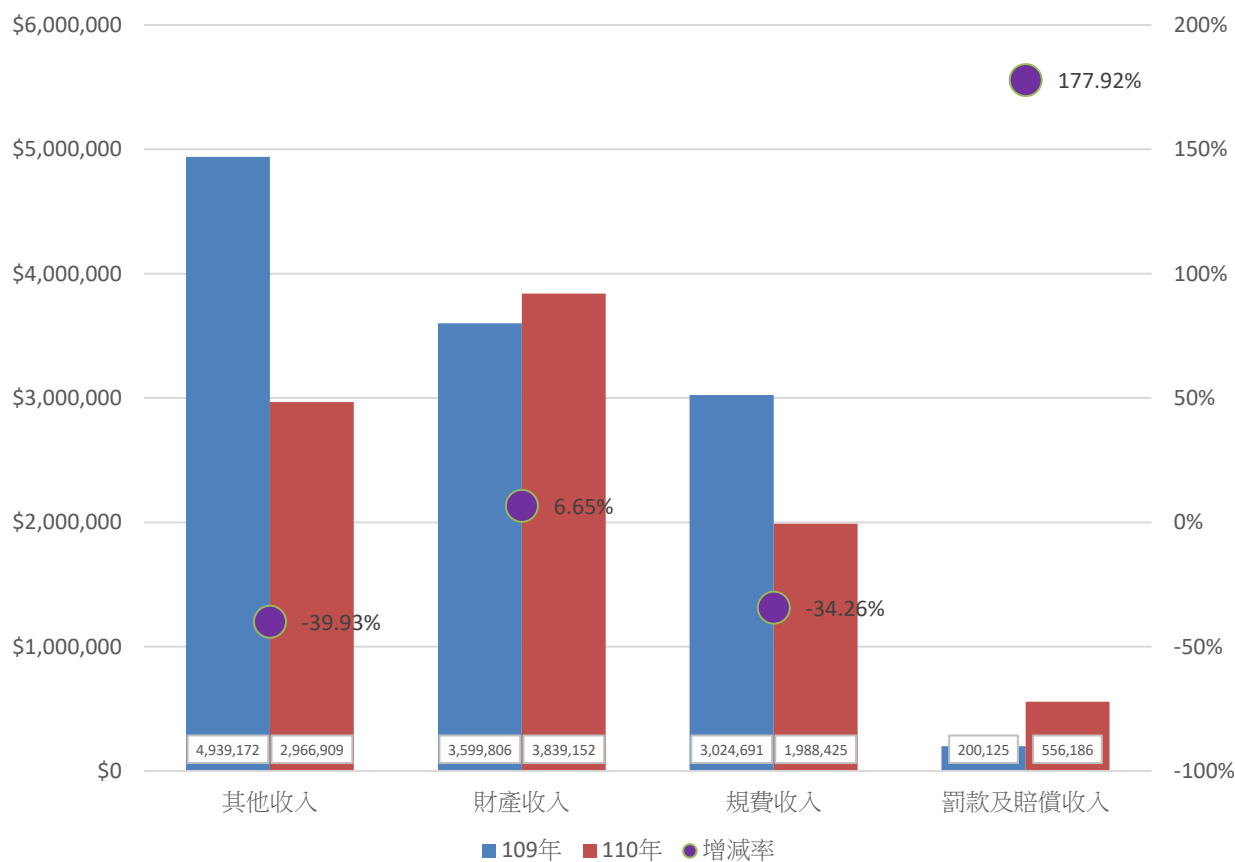


圖 10 新北市永和區公所 110 年歲入決算數比較

資料來源：永和區公所會計室

二、110 年歲出決算

本區 110 年度歲出決算數為 4 億 1,382 萬 2,238 元，就工作計畫分析，以區政業務 3 億 741 萬 6,190 元（占 74.29%）居首，一般行政為 1 億 640 萬 6,048 元（占 25.71%）次之，一般建築及設備 0 元（占 0%），詳表 5 及圖 11。

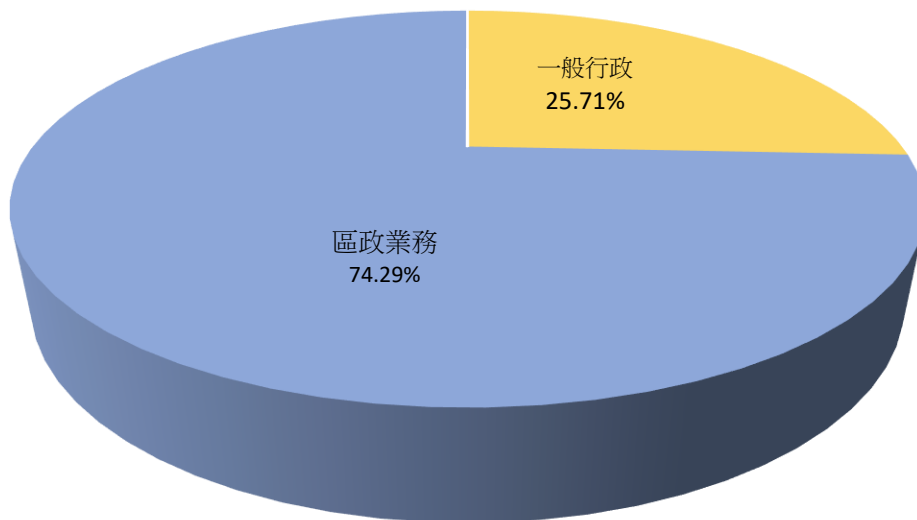


圖 11 新北市永和區公所 110 年歲出決算結構 - 工作計畫別

資料來源：永和區公所會計室

另以各分支計畫所占比重分析，茲為民政業務占 31.32%居首，其次為人員維持費占 25.35%，再其次依序分別為區政建設占 21.12%、業務管理占 10.27%、社會文化占 5.44%、道路及公園業務占 3.19%、水利業務占 2.42%、基本行政工作維持費占 0.36%、交通業務占 0.28%、役政及防災業務占 0.23%、觀光經濟占 0.01%、農漁業務占 0.01%，詳表 5 及圖 12。

表 5 新北市永和區公所 110 年歲出決算數比較表

單位：元、%

工作計畫 / 分支計畫	本年度決算數 (110 年度)	上年度決算數 (109 年度)	本年度與上年度 預算比較	
			增減數	增減率
總計	413,822,238	423,301,828	(9,479,590)	(2.24)
一般行政	106,406,048	109,022,612	(2,616,564)	(2.40)
人員維持費	104,912,786	107,610,790	(2,698,004)	(2.51)
基本行政工作維持費	1,493,262	1,411,822	81,440	5.77
區政業務	307,416,190	314,279,216	(6,863,026)	(2.18)
業務管理	42,503,367	41,988,994	514,373	1.23
民政業務	129,646,206	137,430,165	(7,783,959)	(5.66)
役政及防災業務	955,420	1,122,684	(167,264)	(14.90)
農漁業務	21,820	22,015	(195)	(0.89)
水利業務	10,004,350	8,556,881	1,447,469	16.92
交通業務	1,145,000	1,145,000	-	-
觀光經濟	31,400	99,905	(68,505)	(68.57)
社會文化	22,510,847	29,061,742	(6,550,895)	(22.54)
道路及公園業務	13,214,548	15,877,600	(2,663,052)	(16.77)
區政建設	87,383,232	78,974,230	8,409,002	10.65
第一預備金	0	0	-	-
一般建築及設備	0	0	-	-

資料來源：永和區公所會計室

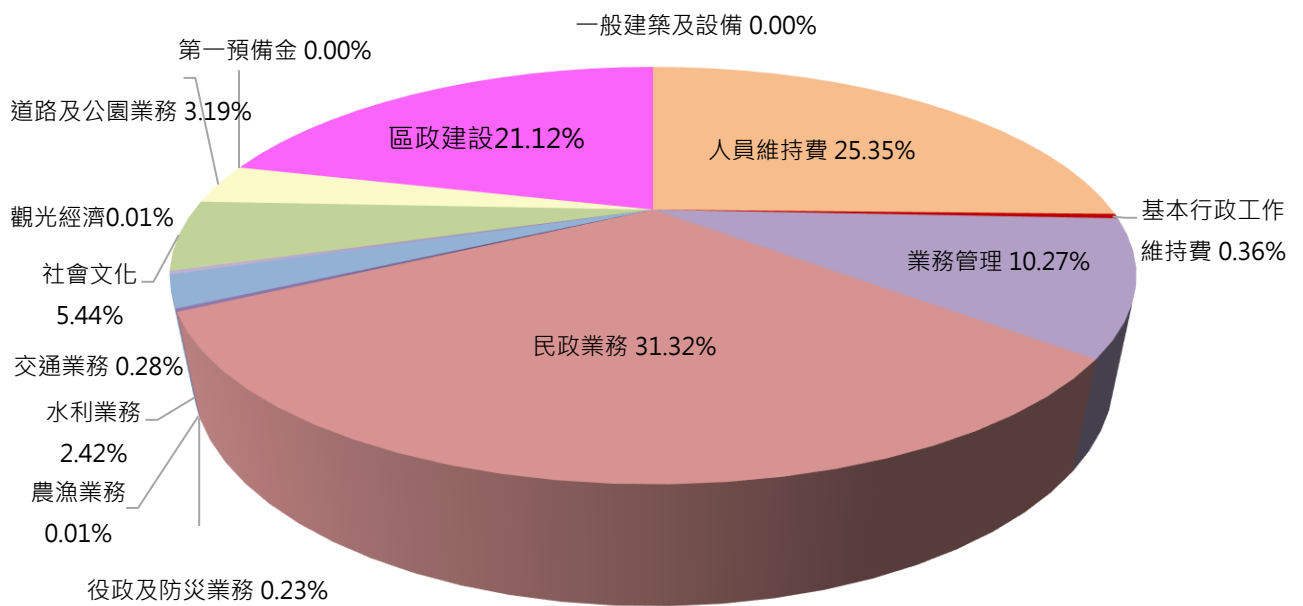


圖 12 新北市永和區公所 110 年歲出決算結構 - 分支計畫別

資料來源：永和區公所會計室

與 109 年歲出決算數 4 億 2,330 萬 1,828 元相較，減少 947 萬 9,590 元，減少率為 2.24%。按工作計畫及分支計畫分析，主要係區政業務減少 686 萬 3,026 元（減幅 2.18%），一般行政減少 261 萬 6,564 元（減幅 2.40%）。

另以各分支計畫分析增減比重，依序計有觀光經濟減幅 68.57%居首、其次為社會文化減幅 22.54%、再其次依序分別為道路及公園業務減幅 16.77%、役政及防災業務減幅 14.90%、民政業務減幅 5.66%、人員維持費減幅 2.51%、農漁業務減幅 0.89%，詳如表 5、圖 13 及圖 14。

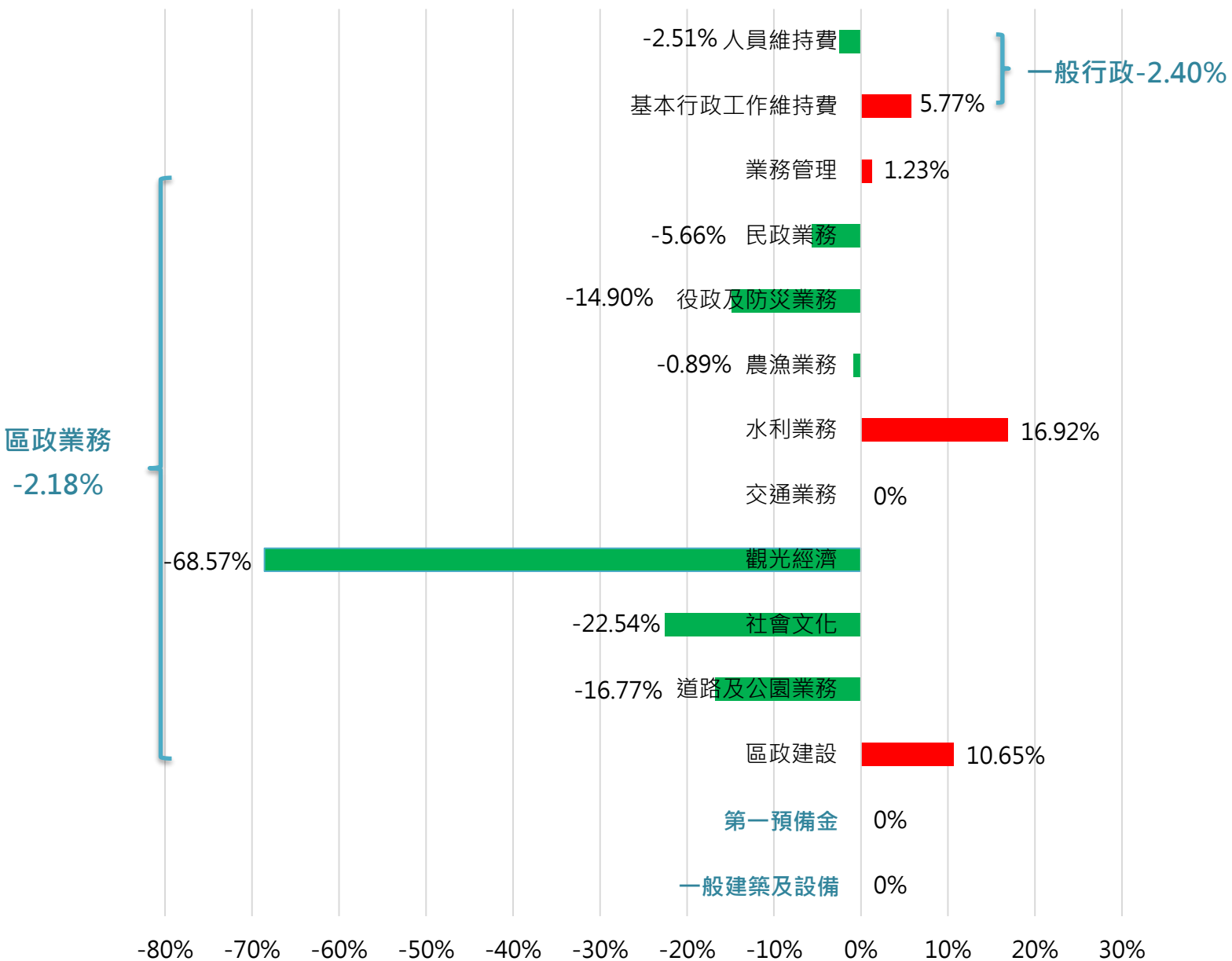


圖 13 新北市永和區公所 110 年歲出決算數增減率

資料來源：永和區公所會計室

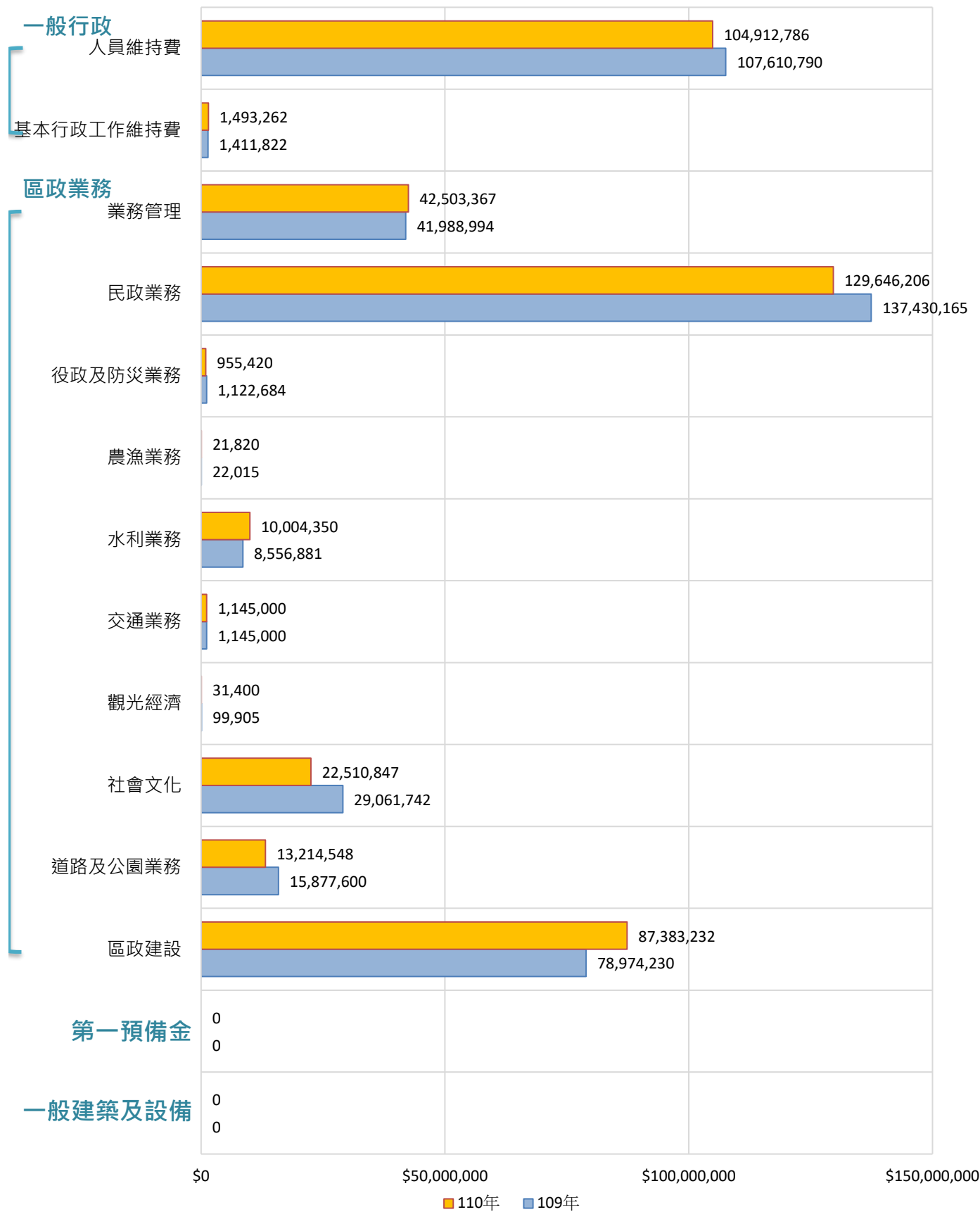


圖 14 新北市永和區公所 110 年歲出決算數比較

資料來源：永和區公所會計室

伍、本區預決算執行情形

一、歲入決算分析

本區 110 年度歲入決算數為 935 萬 672 元，較預算數 1,682 萬 3,000 元，減少 747 萬 2,328 元，執行率為 55.58%。係因新冠肺炎疫情致市民成長班停辦，致其他收入減少 624 萬 5,091 元，執行率 32.21%；以及因新冠肺炎疫情致場地設施封閉，致規費收入減少 197 萬 2,575 元，執行率 50.20%。詳表 6 及圖 15。

表 6 新北市永和區公所 110 年度歲入預算執行情形表

單位：元、%

來源別	決算數	預算數	比較增減數	執行率
總計	9,350,672	16,823,000	(7,472,328)	55.58%
罰款及賠償收入	556,186	200,000	356,186	278.09%
規費收入	1,988,425	3,961,000	(1,972,575)	50.20%
財產收入	3,839,152	3,450,000	389,152	111.28%
其他收入	2,966,909	9,212,000	(6,245,091)	32.21%

資料來源：永和區公所會計室

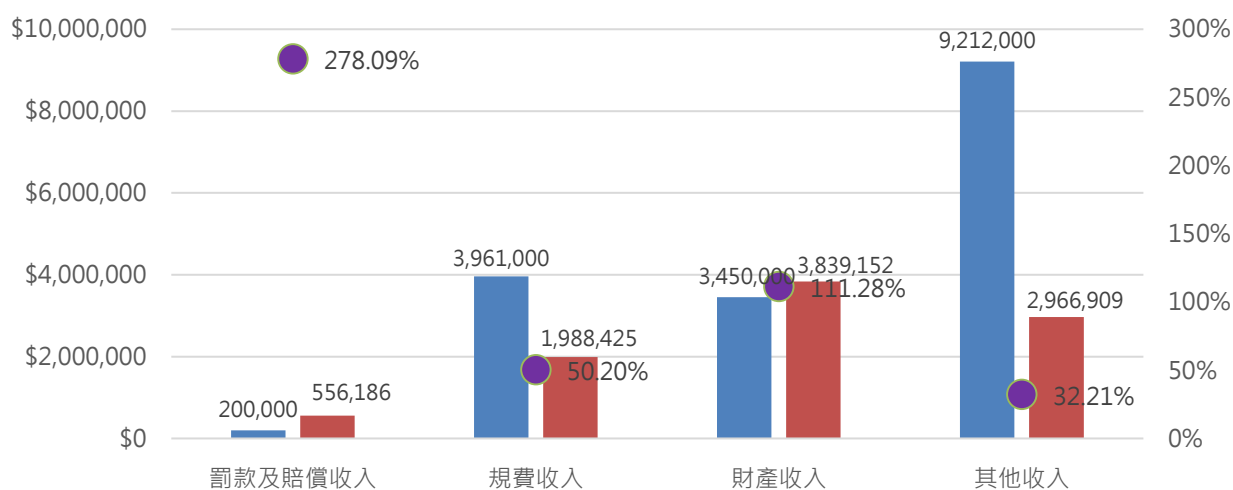


圖 15 新北市永和區公所 110 年歲入預算執行情形

資料來源：永和區公所會計室

二、歲出決算分析

本區 110 年度歲出決算數為 4 億 1,382 萬 2,238 元，較預算數 4 億 4,147 萬元，減少 2,764 萬 7,762 元，執行率為 93.74%，主要係營繕工程或採購財物結餘，以及各項業務按實際需要而撙節支付所致。

按工作計畫執行率分析，主要係居首，區政業務 3 億 741 萬 6,190 元，一般行政 1 億 640 萬 6,048 元次之，第一預備金本年度未動支；另以各分支計畫執行率分析，茲為交通業務占 100%居首，其次為水利業務占 99.94%，再其次依序分別為業務管理占 99.08%、人員維持費占 97.52%、區政建設占 97.39%、民政業務占 94.51%、農漁業務占 90.92%、基本行政工作維持費占 90.45%、道路及公園業務占 88.81%、役政及防災業務占 77.24%、社會文化占 65.18%、觀光經濟占 31.40%，詳表 7 及圖 16。

表 7 新北市永和區公所 110 年度歲出預算執行情形表

單位：元、%

工作計畫 / 分支計畫	110 年度 決算數	110 年度 預算數	比較增減數	執行率
總計	413,822,238	441,470,000	(27,647,762)	93.74%
一般行政	106,406,048	109,232,000	(2,825,952)	97.41%
人員維持費	104,912,786	107,581,000	(2,668,214)	97.52%
基本行政工作維持費	1,493,262	1,651,000	(157,738)	90.45%
區政業務	307,416,190	331,738,000	(24,321,810)	92.67%
業務管理	42,503,367	42,900,000	(396,633)	99.08%
民政業務	129,646,206	137,180,191	(7,533,985)	94.51%
役政及防災業務	955,420	1,237,000	(281,580)	77.24%
農漁業務	21,820	24,000	(2,180)	90.92%
水利業務	10,004,350	10,010,000	(5,650)	99.94%
交通業務	1,145,000	1,145,000	-	100.00%

工作計畫 / 分支計畫	110 年度 決算數	110 年度 預算數	比較增減數	執行率
觀光經濟	31,400	100,000	(68,600)	31.40%
社會文化	22,510,847	34,534,000	(12,023,153)	65.18%
道路及公園業務	13,214,548	14,880,000	(1,665,452)	88.81%
區政建設	87,383,232	89,727,809	(2,344,577)	97.39%
第一預備金	0	500,000	(500,000)	-
一般建築及設備	0	0	-	-

資料來源：永和區公所會計室

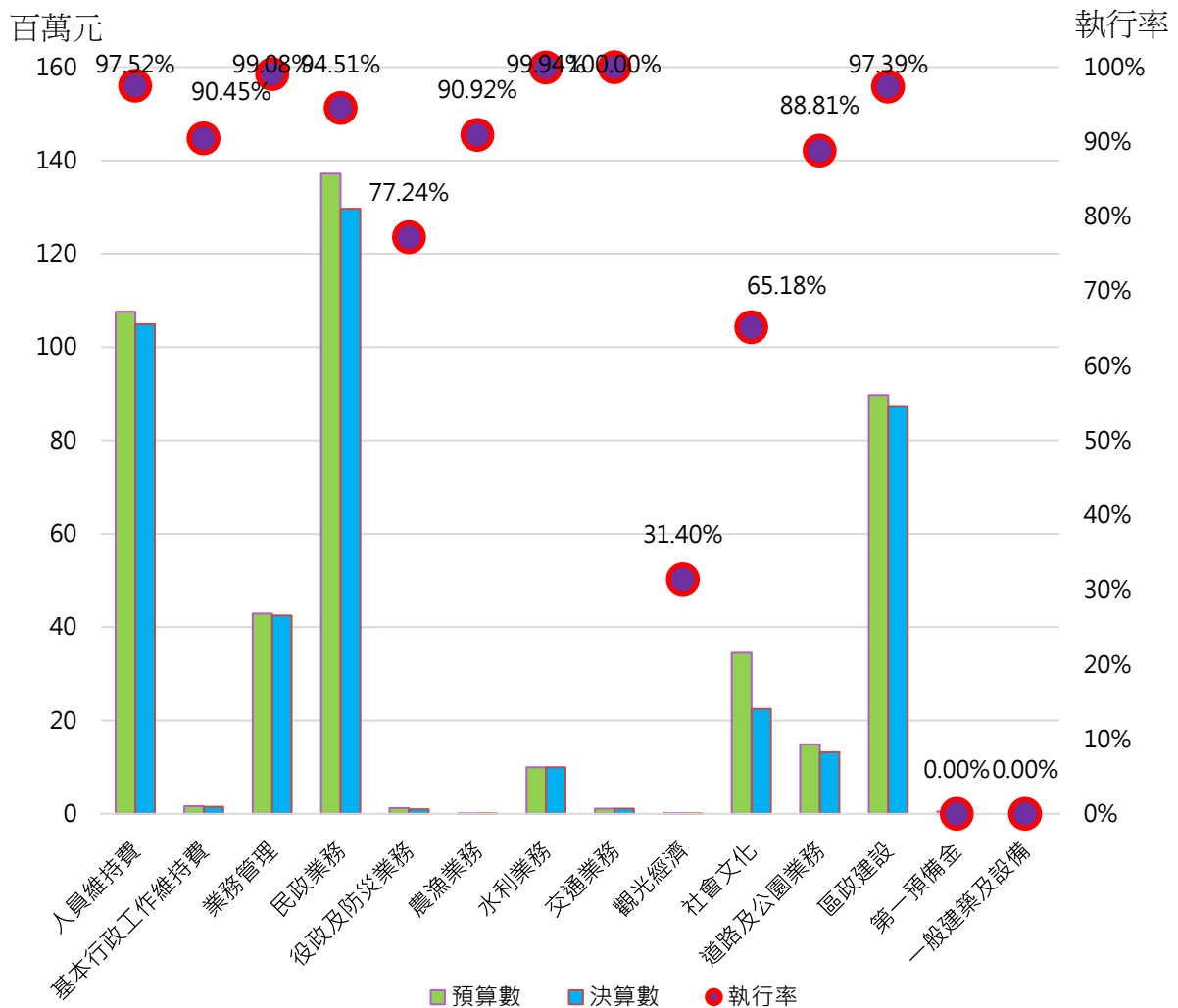


圖 16 新北市永和區公所 110 年歲出預算執行情形

資料來源：永和區公所會計室

三、里基層工作經費執行情形

依新北市政府里基層工作經費督導實施要點，辦理各里內重要急迫事項所需經費，每月每里編列新台幣 5 萬元按季撥付，本區計有 62 里，110 年共編列 3,720 萬元。其施作項目為社區清潔、路燈照明、溝渠疏通、守望相助、公共服務及災害防救等六大項目，如各里辦公處另有其他需求，視里民需求之公共性、公益性及必要性，報經區公所核定後辦理。

110 年度本區里基層工作經費共執行 3,220 萬 8,980 元，按施作項目分析，公共服務 1,486 萬 1,696 元 (占 46.14%) 居首，守望相助 592 萬 7,409 元 (占 18.40%) 次之，社區清潔 551 萬 2,765 元 (占 17.12%) 再次之，其他項 350 萬 6,195 元 (占 10.89%)、災害防救 230 萬 1,060 元 (占 7.14%)、溝渠疏通 9 萬 9,855 元 (占 0.31%)，路燈照明則無執行數，詳表 8 及圖 17。

表 8 新北市永和區公所 110 年度里基層工作經費執行情形表

單位：元、%

	社區 清潔	路燈 照明	溝渠 疏通	守望 相助	公共 服務	災害 防救	其他	合計
執行數	5,512,765	0	99,855	5,927,409	14,861,696	2,301,060	3,506,195	32,208,980
百分比	17.12	0.00	0.31	18.40	46.14	7.14	10.89	100

資料來源：永和區公所民政課

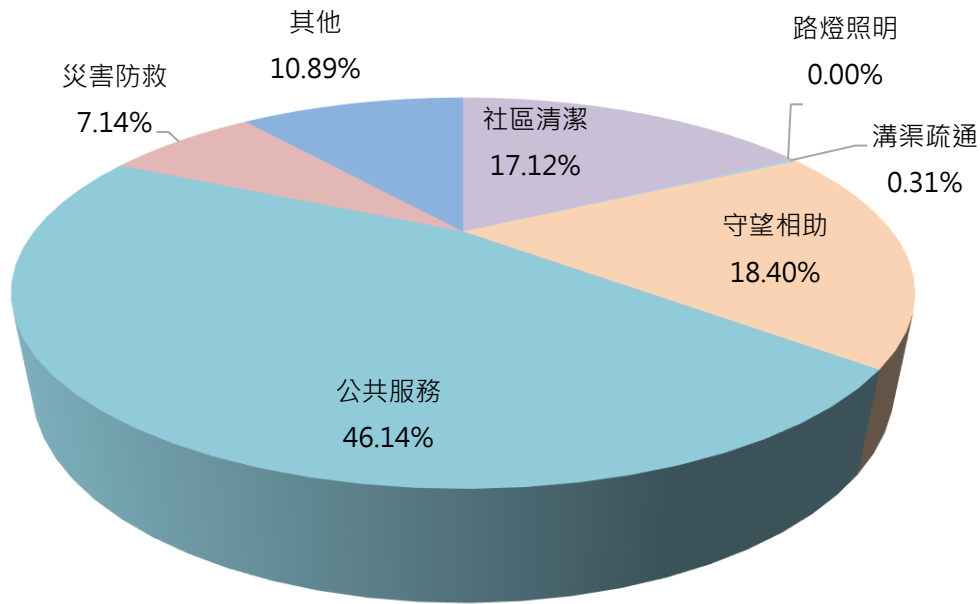


圖 17 新北市永和區公所 110 年度里基層工作經費執行情形

資料來源：永和區公所會計室

陸、結論

透過本次分析結果檢視本所之財政運作狀況，顯示各工作計畫的績效和資源使用狀況表現良好，能依預定計畫與目標妥善運用預算，使各項經費支用發揮最大效益。

國家財政以「量入為出」為原則，預算為財政收支之依據，在財務支出面有確定的標準，在實施的過程中以此作依循及控管，讓有限的資源作適當的分配，以實現政府施政的優先次序及計畫目標。地方經濟發展和地方財政運作狀況息息相關，決算為財政收支之結果，施政結果之表徵，本所為求地方繁榮發展及提高財政效能，逐年進行單位預算調整，審慎編列，針對區政建設等各項業務需求，將資源做有效之配置及運用，統籌財務資源，以謀求地方福祉為優先，穩健提升區民生活品質。

刊 名：新北市永和區 110 年財政分析

編 印：新北市永和區公所會計室

出版機關：新北市永和區公所

地 址：新北市永和區竹林路 200 號

電 話：(02)2928-2828 分機 300-306

出版日期：中華民國 111 年 8 月

刊期頻率：年刊

本刊同時登載於永和區公所網站

網 址：<http://www.yonghe.ntpc.gov.tw/>



依著作權法第 9 條規定，法律、命令不受著作權法保護，
任何人得自由利用，歡迎各界廣為利用。

